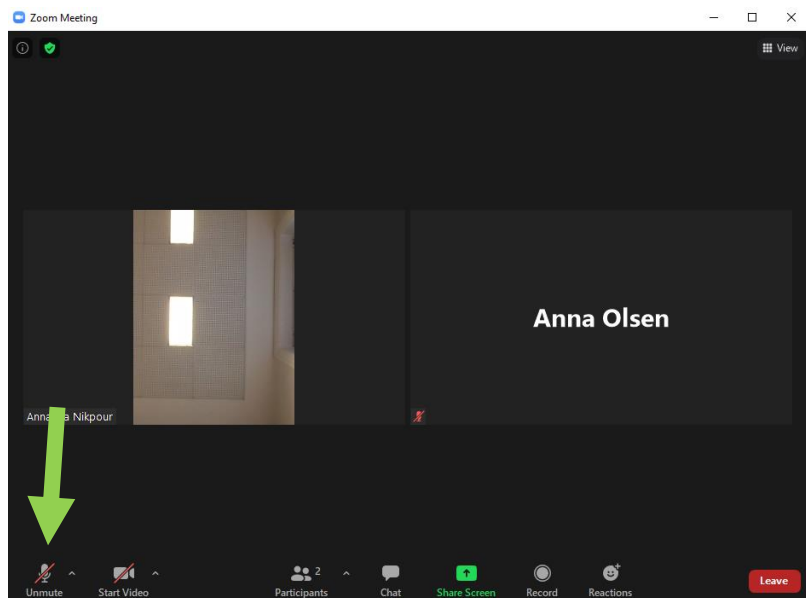
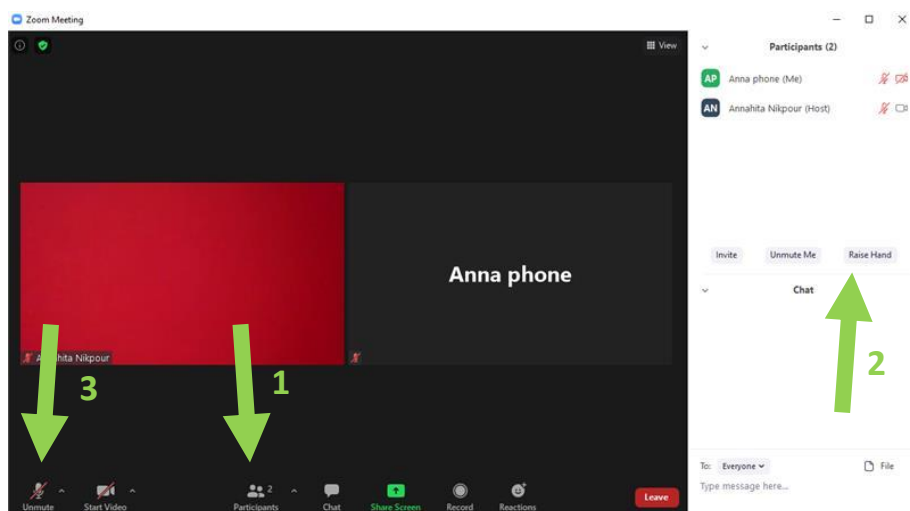


Digital guide – Generalforsamling på Zoom

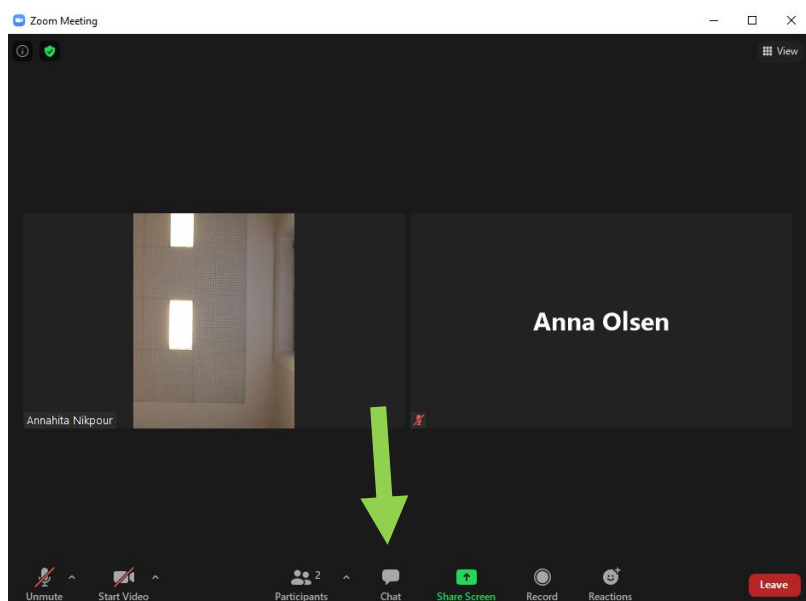
Tre vigtige ting at huske under generalforsamlingen



Sluk din mikrofon, når du ikke har ordet.



Brug "Raise hand" funktionen, når du gerne vil have ordet.



Skriv i chatten, hvis du har kommentarer, spørgsmål eller

Registrering til Zoom mødet

Hi there,

You are invited to a Zoom meeting.
When: Nov 9, 2020 10:00 AM Copenhagen

Register in advance for this meeting:
<https://zoom.us/meeting/register/tJUoc-upqjMrHtXwYKP3vQ-ESHu3Hlo7e87X>

After registering, you will receive a confirmation email containing information about joining the meeting.

Klik på linket i mailen fra Oxfam IBIS.

Topic	Generalforsamling i Oxfam IBIS 2020 - Digital guide		
Description	Deltag i Oxfam IBIS' online generalforsamling 2020. Vi åbner op for digital ankomst kl. 10, vi opfordrer til at logge på Zoom her, så der er god tid til at få styr på teknikken. Selve programmet starter kl. 12.00 og slutter kl. 16.30.		
Time	Nov 9, 2020 10:00 AM in Copenhagen		

First Name*	<input type="text"/>	Last Name*	<input type="text"/>
Email Address*	<input type="text"/>	Confirm Email Address*	<input type="text"/>

* Required information

[Join Meeting in Progress](#)

Her vil du komme ind på denne side, hvor du vil blive bedt om at udfylde navn og mailadresse. Vi beder om, at du skriver dit fulde navn (for- og efternavn), så vi kan tjekke med medlemskartoteket, om du har stemmeret.

Hi Anna Olsen,

Thank you for registering for "Generalforsamling i Oxfam IBIS 2020 - Digital guide".

Please submit any questions to: ani@oxfamibis.dk

Date Time: Nov 9, 2020 10:00 AM Copenhagen

Join from PC, Mac, Linux, iOS or Android: [Click Here to Join](#)

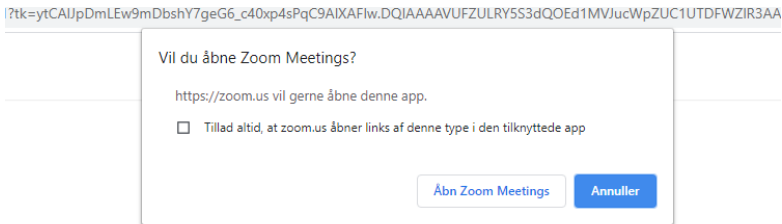
Passcode: GF 2020

Note: This link should not be shared with others; it is unique to you.

[Add to Calendar](#) [Add to Google Calendar](#) [Add to Yahoo Calendar](#)

Du vil nu modtage følgende mail fra ani@oxfamibis.dk. Her skal du klikke på linket "Click here to join".

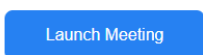
Åbn mødet og test af mikrofon og højtalere



Når du klikker på linket, vil denne boks komme frem. Klik enten på "Åbn Zoom Meetings" eller "Launch Meeting".

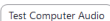
Click **Open Zoom Meetings** on the dialog shown by your browser

If you don't see a dialog, click **Launch Meeting** below.

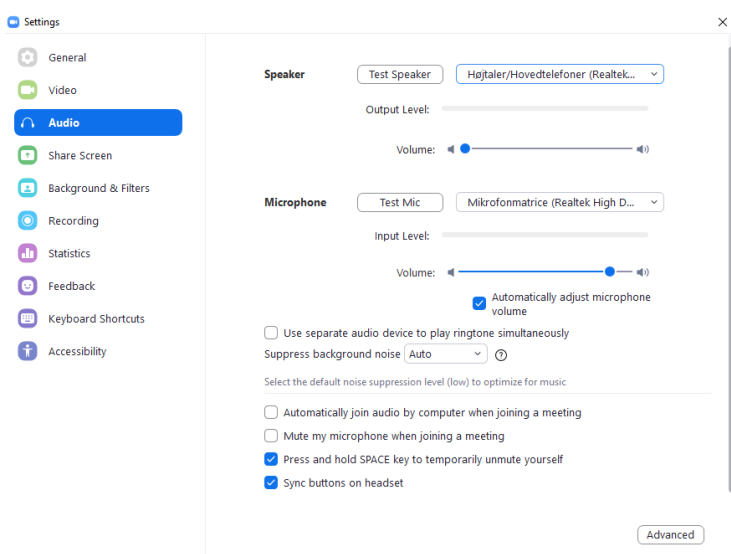


Please wait, the meeting host will let you in soon.

Generalforsamling i Oxfam IBIS 2020 - Digital guide
09-11-2020



Nu vil dette vindue åbne. Mens du venter på, at værten lukker dig ind i mødet, skal du teste om din lyd virker. Klik på "Test Computer Audio".



Nu vil dette vindue åbne, og her kan du teste om dine højtalere og mikrofon virker ved at trykke på "Test Speaker" og "Test Mic".

Testing speaker...

Do you hear a ringtone?

Yes

No

Speaker 1: Højtaler/Hovedtelefoner (2- Realtek... ▾)

Output Level:

Testing microphone...

Speak and pause, do you hear a replay?

Yes

No

Microphone 1: Mikrofonmatrice (2- Realtek High Def... ▾)

Input Level:

Speaker and microphone looks good

Speaker: Højtaler/Hovedtelefoner (2- Realtek High Defin

Microphone: Mikrofonmatrice (2- Realtek High Definition Au

Join with Computer Audio

Choose ONE of the audio conference options

Phone Call

Computer Audio

Join with Computer Audio

Test Speaker and Microphone

Automatically join audio by computer when joining a meeting

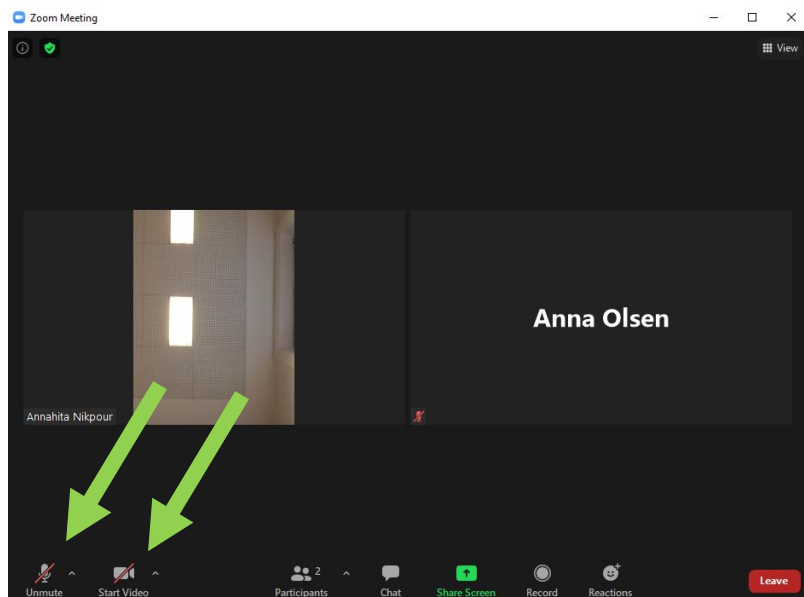
Når du klikker på "Test Speaker" åbner dette vindue, tryk "Yes" hvis du hører en ringetone

Når du klikker på "Test Mic" åbner dette vindue. Sig noget højt, og tryk "Yes", hvis du kan høre din egen optagelse.

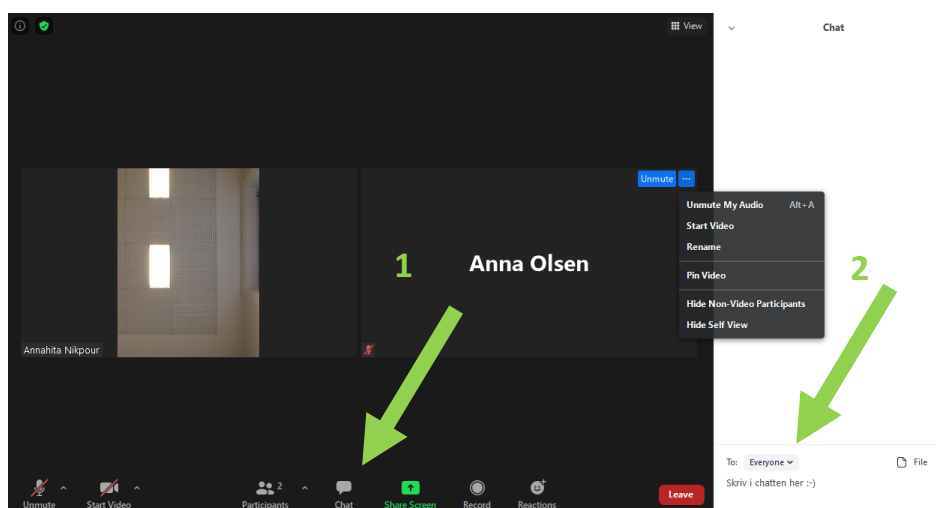
Hvis testen er vellykket, dukker dette vindue op, og du deltager i mødet ved at klikke på "Join with Computer Audio". Nu skal du vente på at værten lukker dig ind i mødet.

Når værten lukker dig ind i mødet, vil denne boks dukke op på din skærm. Her skal du klikke på "Join with Computer Audio".

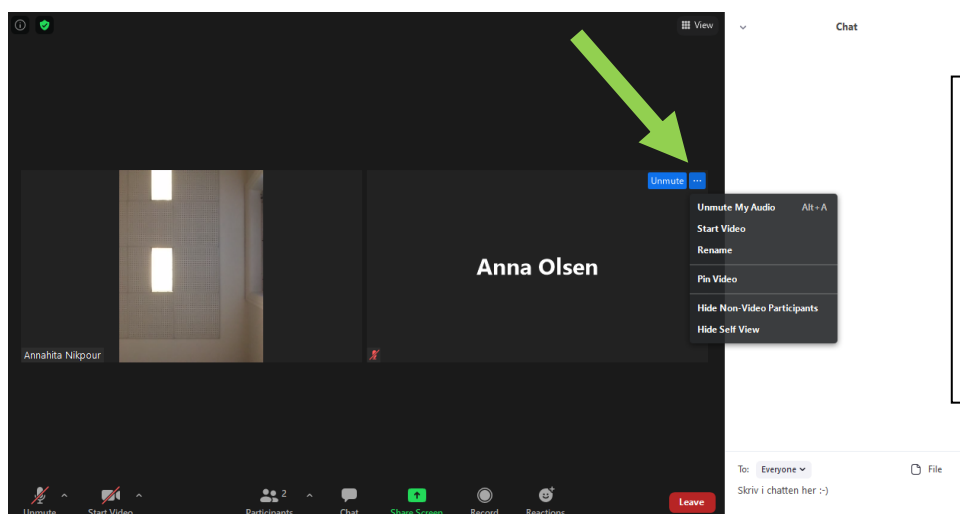
Når du er inde i mødet



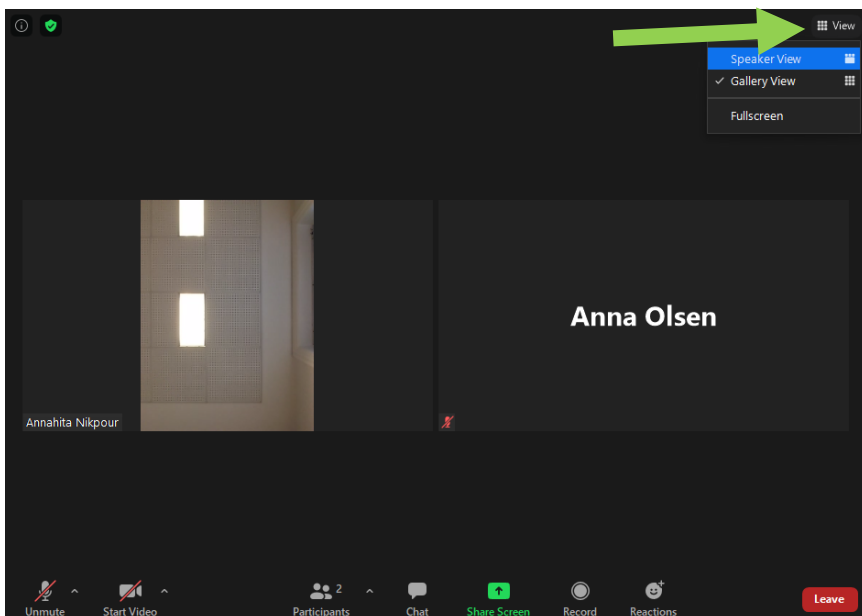
Nu er du inde i mødet, ser det sådan her ud. Til at starte med er din mikrofon og kamera slået fra. Disse kan du slå til nede i venstre hjørne. Vi beder om, at du har kameraet på under hele mødet, og at mikrofonen er slået fra medmindre du har fået ordet.



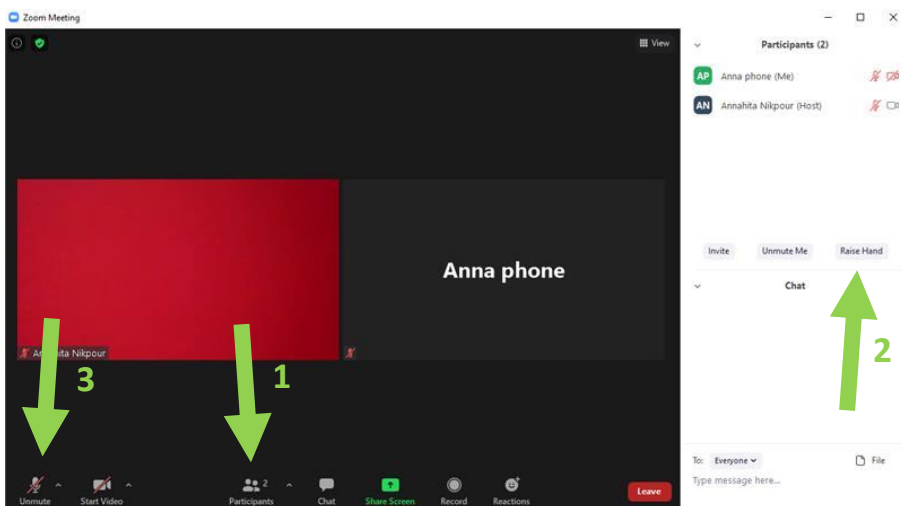
Inde i mødet er der forskellige funktioner, du kan bruge under generalforsamlingen. Hvis du klikker på "Chat" ikonet i bunden, dukker der et chatvindue op i højre side. Her kan du skrive til alle, der deltager i generalforsamlingen, eller kun til værten ved at klikke på drop-down menuen udfor "To" og vælge "Host".



I højre hjørne på dit eget billede er der tre prikker. Hvis du trykker på dem, vil der komme forskellige funktioner op. Bl.a. kan du ændre dit navn, fjerne dit eget billede fra skærmen eller fjerne billedet af medlemmer der ikke bruger video.



Oppe i højre hjørne er der et ikon der hedder "View". Her kan du indstille hvordan du vil se billederne af dem der deltager i mødet. Hvis du klikker på "Gallery View" ser du alle billeder på samme tid. Hvis du klikker på "Speaker View" ser du kun vedkommende der snakker.



Hvis du gerne vil have ordet, skal du klikke på "Participants" nederst i vinduet. Herefter skal du ude i højre side klikke på "Raise hand". Husk først at "unmute" dig selv, nede i venstre hjørne, når dirigenten har givet dig ordet.

Når du skal stemme

Polls

General poll

1. Er du for eller imod forslaget?

For

Imod

Blankt

Submit

Når der skal stemmes om ændringsforslag vil dette vindue dukke op. Her skal du afgive din stemme ved at klikke en af svarmuligheder af og trykke på "Submit". Når afstemningen er afsluttet, vil resultatet komme op på din skærm.

Chat

From Annahita Nikpour to Everyone:
<https://da.surveymonkey.com>

To: Everyone

Type message here...

Når der skal stemmes til bestyrelsen, vil der blive sendt et link i chatten. Dette skal du klikke på.

Valg til bestyrelsen - Oxfam IBIS' Generalforsamling 2020

Valg til Oxfam IBIS' bestyrelse

Du skal vælge præcis fire (4) kandidater til bestyrelsen. Du kan ikke sende afstemningen afsted, før du har valgt præcis fire (4) navne på listen.

* 1. Valg til Oxfam IBIS' bestyrelse

- | | |
|---|---|
| <input type="checkbox"/> Badar Shah | <input type="checkbox"/> Morten B. Frahm |
| <input type="checkbox"/> Jørgen Hvid | <input type="checkbox"/> Anders Reimars Larsen |
| <input type="checkbox"/> Christian Damholdt | <input type="checkbox"/> Michael Svane |
| <input type="checkbox"/> Julie Helles | <input type="checkbox"/> Poul Erik Christoffersen |
| <input type="checkbox"/> Mads Hvid | |

Herefter vil dette vindue åbne. Her skal du afgive fire stemmer og herefter klikke på "Færdig" nederst på siden. Nu er din stemme afgivet. Det endelige resultat vil komme op på din skærm, når alle har stemt.