

U-landsorganisationen Ibis

Årsrapport

2009

INDHOLD

Oplysninger om U-landsorganisationen Ibis	1
Ledelsens påtegning	2
Revisionspåtegning	3
Ledelsesberetning	5
Anvendt regnskabspraksis	8
Resultatopgørelse 2009	10
Balance	11
Noter	13

Oplysninger om U-landsorganisationen Ibis

FORENINGSOPLYSNINGER

U-landsorganisationen Ibis
Stiftet 1966
CVR nr. 88 13 64 11

REVISION

Deloitte, Statsautoriseret Revisionsaktieselskab

BANKFORBINDELSE

Nordea

HOVEDKONTOR

Nørrebrogade 68B, 2200 København N
Telefon 35 35 87 88
Telefax 35 35 06 96
E-mail: ibis@ibis.dk
Hjemmeside: www.ibis.dk

REGIONSKONTORER

Maputo, Mozambique
Accra, Ghana
La Paz, Bolivia
Ciudad de Guatemala, Guatemala

STYRELSE

Mette Müller, formand og medlem af forretningsudvalget
Annemette Danielsen, medlem af forretningsudvalget
Katrine Magelund, medlem af forretningsudvalget
John Hansen, medlem af forretningsudvalget
Tina Breum, medlem af forretningsudvalget
Isabel Sande Frandsen
Poul Erik Christoffersen
Christine Lunde Rasmussen
Jan Nikolaj Kristensen
Jette Luna
Nicolai Lang
Sussie Handberg
Merete Høgh Jeppesen
Niels Martiny
Ulrik Jacobsen

PARLAMENTARISK REVISOR

Steffen Rasmussen

DAGLIG LEDELSE

Vagn Berthelsen, generalsekretær
Karen Andersen, projekt- og programaktiviteter
Annelie Abildgaard, information og oplysning
Peter Bro-Jørgensen, økonomi og administration

Ledelsens påtegning

Vi har dags dato aflagt årsrapporten for regnskabsåret 1. januar - 31. december 2009 for U-landsorganisationen Ibis.


Årsrapporten er aflagt i overensstemmelse med årsregnskabsloven. Vi anser den valgte regnskabspraksis for hensigtsmæssig, således at årsrapporten giver et retvisende billede af organisationens aktiver og passiver, finansielle stilling samt resultatet.

Organisationen har etableret retningslinier og procedurer, der sikrer, at de dispositioner, der er omfattet af årsrapporten, er i overensstemmelse med meddelte bevillinger, love og andre forskrifter samt med indgåede aftaler og sædvanlig praksis. Der er endvidere etableret retningslinier og procedurer, der sikrer at der tages skyldige økonomiske hensyn ved forvaltningen.

Årsrapporten indstilles til generalforsamlingens godkendelse.

København, den 28. september 2010




Generalsekretær:









Vagn Berthelsen




Styrelse:

		
Mette Müller (formand, medlem af forretningsudvalget)	Annemette Danielsen (medlem af forretningsudvalget)	Katrine Magelund (medlem af forretningsudvalget)

		
John Hansen (medlem af forretningsudvalget)	Tina Breum (medlem af forretningsudvalget)	Isabel Sande Frandsen

		
Poul Erik Christoffersen	Christine Lunde Rasmussen	Jan Nikolaj Kristensen

		
Jette Luna	Nicolai Lang	Sussie Handberg

		
Merete Høgh Jeppesen	Niels Martiny	Ulrik Jacobsen

Den uafhængige revisors påtegning

Til styrelsen for U-landsorganisationen Ibis

Påtegning på årsregnskab

Vi har revideret årsregnskabet for U-landsorganisationen Ibis for regnskabsåret 1. januar - 31. december 2009 omfattende anvendt regnskabspraksis, resultatopgørelse, balance og noter samt ledelsesberetningen. Årsregnskabet og ledelsesberetningen udarbejdes efter årsregnskabsloven.

Ledelsens ansvar for årsregnskabet og ledelsesberetningen

Ledelsen har ansvaret for at udarbejde og aflægge et årsregnskab, der giver et retvisende billede i overensstemmelse med årsregnskabsloven, og en ledelsesberetning, der indeholder en retvisende redegørelse i overensstemmelse med årsregnskabsloven. Dette ansvar omfatter udformning, implementering og opretholdelse af interne kontroller, der er relevante for at udarbejde og aflægge et årsregnskab og en ledelsesberetning uden væsentlig fejlinformation, uanset om fejlinformationen skyldes besvigelser eller fejl, samt valg og anvendelse af en hensigtsmæssig regnskabspraksis og udøvelse af regnskabsmæssige skøn, som er rimelige efter omstændighederne. Herudover er det ledelsens ansvar, at de dispositioner, der er omfattet af årsregnskabet, er i overensstemmelse med meddelte bevillinger, love og andre forskrifter samt med indgåede aftaler og sædvanlig praksis.

Revisors ansvar og den udførte revision

Vores ansvar er at udtrykke en konklusion om årsregnskabet og ledelsesberetningen på grundlag af vores revision. Vi har udført vores revision i overensstemmelse med danske revisionsstandarder og god offentlig revisionsskik, jf. Udenrigsministeriets revisionsinstruks "Administrative retningslinier for danske NGO'er med rammeaftale med Udenrigsministeriet, bilag 9" (revisionsinstruksen). Disse standarder kræver, at vi lever op til etiske krav samt planlægger og udfører revisionen med henblik på at opnå høj grad af sikkerhed for, at årsregnskabet og ledelsesberetningen ikke indeholder væsentlig fejlinformation.

En revision omfatter handlinger for at opnå revisionsbevis for de beløb og oplysninger, der er anført i årsregnskabet og ledelsesberetningen. De valgte handlinger afhænger af revisors vurdering, herunder vurderingen af risikoen for væsentlig fejlinformation i årsregnskabet og ledelsesberetningen, uanset om fejlinformationen skyldes besvigelser eller fejl. Ved risikovurderingen overvejer revisor interne kontroller, der er relevante for selskabets udarbejdelse og aflæggelse af et årsregnskab, der giver et retvisende billede, samt for udarbejdelse af en ledelsesberetning, der indeholder en retvisende redegørelse, med henblik på at udforme revisionshandling, der er passende efter omstændighederne, men ikke med det formål at udtrykke en konklusion om effektiviteten af selskabets interne kontrol. En revision omfatter endvidere stillingtagen til, om den af ledelsen anvendte regnskabspraksis er passende, om de af ledelsen udøvede regnskabsmæssige skøn er rimelige samt en vurdering af den samlede præsentation af årsregnskabet og ledelsesberetningen. Revisionen omfatter desuden en vurdering af, om de dispositioner, der er omfattet af årsregnskabet, er i overensstemmelse med meddelte bevillinger, love og andre forskrifter samt med indgåede aftaler og sædvanlig praksis.

Det er vores opfattelse, at det opnåede revisionsbevis er tilstrækkeligt og egnet som grundlag for vores konklusion.

Revisionen har ikke givet anledning til forbehold.

Konklusion

Det er vores opfattelse, at årsregnskabet giver et retvisende billede af organisationens aktiver, passiver og finansielle stilling pr. 31. december 2009 samt af resultatet af organisationens aktiviteter for regnskabsåret 1. januar - 31. december 2009 i overensstemmelse med årsregnskabsloven, samt at ledelsesberetningen

indeholder en retvisende redegørelse i overensstemmelse med årsregnskabsloven. Det er ligeledes vores opfattelse, at de dispositioner, der er omfattet af årsregnskabet, er i overensstemmelse med meddelte bevillinger, love og andre forskrifter samt med indgåede aftaler og sædvanlig praksis.

Erklæring om udført forvaltningsrevision

I forbindelse med den finansielle revision af organisationens årsregnskab for 2009 har vi foretaget en vurdering af, hvorvidt der for udvalgte områder er taget skyldige økonomiske hensyn ved forvaltningen.

Ledelsens ansvar

Organisationens ledelse har ansvaret for, at der etableres retningslinier og procedurer, der sikrer, at der tages skyldige økonomiske hensyn ved organisationens forvaltning.

Revisors ansvar og den udførte forvaltningsrevision

I overensstemmelse med god offentlig revisionsskik, jf. revisionsinstruksen, har vi for udvalgte forvaltningsområder undersøgt, om organisationen har etableret forretningsgange, der sikrer en økonomisk hensigtsmæssig forvaltning. Vores arbejde er udført med henblik på at opnå begrænset sikkerhed for, at forvaltningen på de udvalgte områder er varetaget på en økonomisk hensigtsmæssig måde.

Konklusion

Ved den udførte forvaltningsrevision er vi ikke blevet bekendt med forhold, der giver os anledning til at konkludere, at forvaltningen i regnskabsåret på de områder, vi har undersøgt, ikke er varetaget på en økonomisk hensigtsmæssig måde.

København, den 28. september 2010

Deloitte

Statsautoriseret Revisionsaktieselskab


Peter Z. Skanborg
statsautoriseret revisor


Jens Rudkjær
statsautoriseret revisor

Ledelsesberetning

Ibis' hovedformål og opgaver

Ibis er en medlemsbaseret og uafhængig dansk udviklingsorganisation, der arbejder globalt, nationalt og lokalt for at sikre mennesker i Afrika og Latinamerika lige adgang til uddannelse, indflydelse og ressourcer. Arbejdet udføres i samarbejde med folkelige organisationer og myndigheder i Afrika og Latinamerika.

I Danmark arbejder Ibis gennem oplysning og politisk lobbyvirksomhed på at påvirke den politiske dagsorden og skabe en større forståelse for de problemer, udviklingslandene står over for samt pege på konkrete handlemuligheder.

Ibis har ca. 28 udsendte rådgivere og støtter godt 100 temaprogrammer og projekter i Mozambique, Namibia, Angola, Ghana, Liberia, Sierra Leone, Sudan, Guatemala, Nicaragua, Honduras, Bolivia, Ecuador og Peru. Vi samarbejder med en lang række internationale og nationale organisationer og arbejder målrettet på at gøre bistanden så effektiv som muligt. Alliance 2015 er Ibis' primære udgangspunkt for det konkrete samarbejde og indenfor denne paraply samarbejder Ibis især med HIVOS, Concern og Welthungerhilfe.

Vurdering af årets resultater

Den generelle vurdering af 2009 indenfor programområderne er, at alle Ibis' 12 temaprogrammer er blevet gennemført effektivt og med gode resultater. Tillige har aktiviteterne i en lang række enkeltprojekter støttet op om gennemførelsen af Ibis to vigtigste tematiske strategier: 'Folkelig deltagelse i beslutningsprocesser' (governance) og 'Uddannelse for forandring' (uddannelse).

Konkret har aktiviteterne indenfor governance bl.a. været fokuseret på at opfylde den civile ret til at deltage i planlægning og monitorering af for eksempel distriktsplanlægning og deltagelse i budgetlægning. I næsten alle aktiviteter indenfor området er Ibis' politik for køn og ligestilling afspejlet, og der er en øget dokumentation af, at mobilisering af lokalsamfund omkring kvinders politiske deltagelse fører til, at flere kvinder bliver valgt på både kommune- og distriktsniveau.

Indenfor uddannelse er vægten fortsat på at sikre både specifikke resultater i adgang og gennemførelse af grundskoleniveauet og at de indhøstede erfaringer omsættes i samarbejdslandenes politikker og uddannelsesreformer gennem samarbejde og fortalervirksomhed. Træningen af lærere er et umiddelbart kvantitativt målbart resultat, der omsættes i et kvalitativt løft i mange børn og unges indlæring.

Et væsentligt resultat for 2009 afspejles også i gennemførelsen af Ibis' Partnerskabsstrategi. Gennem fokus på 4 indikatorer kan det dokumenteres, at en større klarhed over partneres styrker og svagheder muliggør en målrettet kapacitetsudvikling. Desuden viser indikatorerne, at Ibis er på forkant i bestræbelserne på at opfylde Paris og Accra deklARATIONERNE om harmonisering, at der er spændende eksempler på arbejdet med gennemsigtighed, og endelig at Ibis arbejder med langsigtede partnerskaber og dermed lever op til kravet om forudsigelighed i partnerrelationen.

Desuden har 2009 været præget af beslutningen om at udfase programmerne i 3 lande i Latinamerika indenfor 2 år, idet denne har accentueret behov for langt hurtigere institutionalisering af aktiviteter end oprindelig planlagt. Udfasningen i Namibia og Angola forløber planmæssigt.

Gennemførelse af Vestafrikastrategien er forløbet tilfredsstillende med etablering af landekontor og udarbejdelse af 2 temaprogrammer i Sierra Leone, samt etablering af landekontor i Liberia og konsolidering af uddannelsesindsatsen efter ophør af humanitære projekter indenfor uddannelse.

Endelig har 2009 været brugt til at teste og dokumentere et nyt monitoreringssystem, der betyder, at samme praksis gennemføres i alle lande.

Ibis' kampagner afspejler især målene omkring uddannelse og globale strukturelle årsager til fattigdom, idet Ibis' skolekampagne i Danmark – Hele Verden i Skole – er flagskibet i vores aktiviteter. Deltagelse i kampagnen ligger som i de to foregående år stabilt lige under 190.000 elever. Kampagnen indgår i den globale uddannelseskampagne og er blevet en fast tilbagevendende begivenhed på mange af landets skoler.

I forhold til fundraisingarbejdet er 2015 målene fortsat et vigtigt omdrejningspunkt for Ibis' arbejde i Danmark. Virksomheder og CSR har kørt på vågeblus i 2009, hvorimod gadehvervningen har givet gode resultater. Danmarksindsamlingens store TV show i januar er stadig et fast element i Ibis' fundraising, Ibis har fået mange store bidrag fra private fonde, og faste bidrag fra støttemedlemmer og medlemmer er fortsat ryggraden i Ibis' fundraising aktiviteter.

Vurdering af årets økonomiske resultat

Årets økonomiske resultat er med et overskud på 3,76 mio. kr. overordentligt tilfredsstillende, da der var budgetteret med et overskud på 0,77 mio. kr.

Årsagerne til det væsentligt forbedrede resultat tager primært afsæt i opnåelsen af flere indtægter i udesystemet som følge af effektiv udnyttelse af de til rådighed værende ressourcer samt gode aftaler med en række donorer.

En af de vigtige årsager er endvidere, at Ibis er begyndt at høste frugten af den fortsatte effektivisering af fundraising. Fundraisingresultaterne nåede således i 2009 målet for egenfinansiering for første gang som planlagt – og oversteg oven i købet dette mål, så det var muligt at opbygge egenkapitalen yderligere. De privat indsamlede midler udgjorde i 2009 9,4 mio. kr., hvilket er en lille stigning i forhold til 2008.

Der er desuden blevet investeret i at styrke den professionelle kapacitet i fundraisingteamet gennem øget uddannelse m.m., hvilket muliggjordes bl.a. gennem Concerns investering i Ibis' fundraisingarbejde.

Sammenholdt med en stram økonomistyring og formindskning af omkostningerne – ikke mindst de såkaldte "øvrige omkostninger" i Danmark - fører disse forhold samlet til det fine resultat for 2009.

Det fremgår af regnskabet, at omsætningen i 2009 udgjorde 217,4 mio. kr., hvilket er 10 mio. kr. lavere end budgetteret for året, men 7 mio. kr. mere end i 2008.

Mens omsætningen på rammeprojekter i 2009 overstiger det forventede med 5,8 mio. kr., ses der at være et mindreforbrug på øvrige donor-projekter med 15,8 mio. kr. Dette skyldes hovedsageligt en noget optimistisk omsætningsbudgettering.

Ibis ønsker at sikre en stabil omsætning ved at tiltrække midler fra mange donorer og derfor er det glædeligt, at rammebevillingens andel af den samlede omsætning igen i 2009 faldt til at udgøre 51% af omsætningen.

Kommentarer til nøgletal 2005-2009

Det fremgår af nøgletallene i regnskabet, at Ibis set over en 5 årig periode må vurderes at være en virksomhed i en økonomisk sund udvikling.

Likviditetsgraden, som er et udtryk for Ibis' betalingsevne, er i 2009 på 1,25 og i hele perioden over 1,0 (som er målet), hvilket dokumenterer, at Ibis' omsætningsaktiver, der hurtigt kan realiseres, klart overstiger gældsforpligtelserne. Med andre ord har Ibis i hele perioden ingen problemer med at "betale enhver sit".

Bortset fra 2007 kan Ibis i det hele taget fremvise en rigtig pæn udvikling i nøgletallene, og de forhold fra 2007, der afstedkom det enkeltstående dårlige resultat, kan ses at være blevet rettet i de efterfølgende år.

Egenkapitalen er vokset fra 3,5 mio. kr. til 8,9 mio. kr. i perioden, og udgør ved udgangen af 2009 4,1% af omsætningen, hvilket ligger over målet på 3%.

Forventninger til 2010

Som led i en pågående omstrukturering, der skal medføre større effektivitet og flere midler til udviklingsarbejdet, har Ibis i 2010 udarbejdet en ambitiøs organisationsstrategi for årene frem til 2015 med en lang række målsætninger og aktiviteter, der omfatter organisationens kerneområder (langsigtet udviklingsarbejde, uddannelse og advocacy) samt organisationens organisatoriske og økonomiske områder.

For så vidt angår det økonomiske område, er det Ibis' målsætning at bevare og styrke sin position som en uafhængig NGO, der er i stand til at forfølge egne mål i udviklingsarbejdet. 85% af midlerne vil skulle bruges til langsigtet udviklingsarbejde, 10% til arbejde med humanitære interventioner og 5% af midlerne skal anvendes til det globale advocacyarbejde, herunder information.

Det er helt centralt for Ibis, at finansieringen af arbejdet sker fra en række af donorer, således at afhængigheden af den enkelte donor får et passende niveau, og at finansieringen får en størrelse, så Ibis' økonomi fortsætter sin stabile, sunde udvikling.

Der er i organisationsstrategien formuleret følgende målsætninger for Ibis' økonomi:

- IBIS skal opbygge en robust, fleksibel og stabil finansiel platform.
- IBIS skal i 2015 have opnået en omsætning på 280 mio. kr., som fordeles med 40% (112 mio. kr.) fra Danidas rammeaftale, 40% (112 mio. kr.) fra ikke-ramme, institutionelle donorer, 10% (28 mio. kr.) fra private donorer (enkeltpersoner, private virksomheder, fonde mv.) og 10% (28 mio. kr.) fra humanitære bevillinger (primært EU). Kort sagt vil Ibis gå fra 50 (ramme)/40 (øvrige, institutionelle donorer)/10 (private donorer) til 40-40-10-10.
- Egenkapitalen skal udgøre mindst 3% af den årlige omsætning, dvs. at den i 2015 skal være på mindst 8,4 mio. kr.
- Desuden skal mindst 15% af omsætningen være relateret til aktiviteter med Alliance2015-partnere.

Andre forhold

I Liberia har der som omtalt sidste år i slutningen af 2008 fundet et misbrug af midler sted på Ibis' kontor i Monrovia. I løbet af 2009 er sagen gennemgået, og det mulige tab er nu opgjort til 320.000 kr., som er afsat i regnskabet. Ibis har anmodet Udenrigsministeriet om at dække tabet via bistandsmidlerne, men dette er endnu ikke afklaret.

I Liberia er der desuden i 2009 konstateret en problemstilling i forbindelse med gennemførelsen af et projekt, hvor en række posteringer tilsyneladende ikke stemte overens med de projektaktiviteter, som fremgik af rapporteringen i øvrigt. Sagen undersøges via vores regionale hovedkontor i Ghana, og der er i regnskabet for 2009 afsat 100.000 kr. hertil.

I Ghana har der desuden i 2009 været en sag om uklarheder og tilsyneladende manipulation med regnskabstal fra et program i 2008, hvor der er indblandet midler fra den danske ambassade i Ghana. En partner har rettet i regnskabstal fra 2008 for anvendelsen af danske midler og har evt. regnskabsmæssigt blandet midler fra flere donorer. Det drejer sig om beløb i størrelsesordenen 50.000, kr., og pengeoverførsler til partneren er stoppet, indtil sagen er klarlagt.

Der har desuden i 2009 været to mindre sager i Mozambique og i Nicaragua, der begge forventes afsluttet uden tab for Ibis.

Anvendt regnskabspraksis

Årsrapporten er aflagt efter årsregnskabslovens bestemmelser for regnskabsklasse A og er aflagt efter samme regnskabspraksis som sidste år.

Generelt om indregning og måling

I resultatopgørelsen indregnes indtægter i takt med, at de indtjenes, herunder indregnes værdireguleringer af finansielle aktiver og forpligtelser. I resultatopgørelsen indregnes ligeledes alle omkostninger, herunder afskrivninger og nedskrivninger.

Aktiver indregnes i balancen, når det er sandsynligt, at fremtidige økonomiske fordele vil tilflyde organisationen og aktivets værdi kan måles pålideligt.

Forpligtelser indregnes i balancen, når det er sandsynligt, at fremtidige økonomiske fordele vil fragå organisationen, og forpligtelsens værdi kan måles pålideligt.

Ved første indregning måles aktiver og forpligtelser til kostpris. Efterfølgende måles aktiver og forpligtelser som beskrevet for hver enkelt regnskabspost nedenfor.

Ved indregning og måling tages hensyn til forudsigelige tab og risici, der fremkommer inden årsrapporten aflægges og som be- eller afkræfter forhold, der eksisterede på balancedagen.

Resultatopgørelsen

Indtægter

Modtagne formålsbestemte midler indtægtsføres i det omfang, der afholdes omkostninger på konkrete projekter og aktiviteter. Ikke-anvendte, formålsbestemte midler overføres til næste år og bogføres som gæld under "overførte, ikke anvendte øremærkede midler".

Ikke formålsbestemte midler indtægtsføres, når indbetalingerne modtages.

Administrationsbidrag indtægtsføres i henhold til donorerens retningslinier for projekter og aktiviteter, typisk i takt med afholdelse af omkostninger på projekter og aktiviteter.

Omkostninger

Projekt- og programudgifter er baseret på faktiske udbetalinger i regnskabsåret, hvilket medfører, at der normalt ikke foretages periodeafgrænsninger for forudbetalte eller skyldige beløb.

Øvrige omkostninger periodiseres således at de medtages i den periode, de vedrører.

Omregning af fremmed valuta

Projekt- og programudgifter, der afholdes i fremmed valuta, omregnes til danske kroner ved anvendelse af vægtede gennemsnitskurser jvfr. indregningskriteriet for disse omkostninger og aftaler med donorerne om regnskabsaflæggelse.

Øvrige transaktioner i fremmed valuta omregnes ved første indregning til transaktionsdagens kurs. Tilgodehavender, gældsforpligtelser og andre monetære poster i fremmed valuta, som ikke er afregnet på balancedagen, omregnes til balancedagens valutakurs. Valutakursdifferencer, der opstår mellem transaktionsdagens kurs og kursen på henholdsvis betalingsdagen og balancedagen, indregnes i resultatopgørelsen som finansielle poster.

Finansielle poster

Finansielle poster omfatter renteindtægter og – omkostninger samt realiserede og urealiserede kursgevinster og –tab vedrørende værdipapirer, gældsforpligtelser og transaktioner i fremmed valuta.

Balancen

Anlægsaktiver

Driftsmidler, IT-systemer og indretning af lejede lokaler måles til kostpris med fradrag af akkumulerede afskrivninger.

Afskrivningsgrundlaget er kostpris med fradrag af forventet restværdi efter afsluttet brugstid.

Kostprisen omfatter anskaffelsesprisen samt omkostninger direkte tilknyttet anskaffelsen indtil det tidspunkt, hvor aktivet er klar til at blive taget i brug.

Der foretages lineære afskrivninger baseret på en vurdering af aktivernes forventede brugstider. Aktiverne afskrives normalt over 5 år.

Aktiver med en kostpris på under kr. 12.300 pr. enhed indregnes som omkostninger i resultatopgørelsen i anskaffelsesåret. Driftsmidler og inventar anskaffet uden for Danmark straksafskrives i anskaffelsesåret.

Fortjeneste eller tab ved afhændelse af materielle anlægsaktiver opgøres som forskellen mellem salgspris med fradrag af salgskostninger og den regnskabmæssige værdi på salgstidspunktet.

Fortjeneste eller tab indregnes i resultatopgørelsen under afskrivninger.

Tilgodehavender

Tilgodehavender måles til amortiseret kostpris, der sædvanligvis svarer til nominel værdi. Værdien reduceres med nedskrivning til imødegåelse af forventede tab.

Værdipapirer

Værdipapirer indregnet under omsætningsaktiver omfatter børsnoterede værdipapirer, der måles til dagsværdi (børskurs) på balancedagen.

Gældsforpligtelser

Gæld måles til amortiseret kostpris, hvilket sædvanligt svarer til nominel værdi.

Resultatopgørelse

for perioden 1/1-2009 - 31/12-2009

10

Noter

Indtægter

			2008 DKK 1.000
Donormidler til projekt- og programaktiviteter			
Danida rammebevilling	111.368.274		111.855
Formålsbestemte, indsamlede midler	5.014.844		4.665
Øvrige donorer	86.059.355		78.697
Administrationsindtægter	9.981.043		9.969
1 Donormidler i alt		212.423.516	205.186
2 Indsamlede midler m.v.		4.337.656	4.407
3 Andre driftstilskud		653.996	790
5 Indtægter i alt		217.415.168	210.384

Omkostninger

Projekt- og programaktiviteter:

Mozambique:			
Danida rammebevilling	21.035.005		21.916
Europæiske ambassader, Danida og andre	5.252.596		16.843
Sydlige Afrika:			
Danida rammebevilling	2.998.730		9.194
EU, Danida og andre donorer	2.558.104		5.951
Vestafrika:			
Danida rammebevilling	31.474.847		25.785
Danida, Welthungerhilfe og andre donorer	14.065.997		15.178
Øvrig Afrika, herunder Angola og Sudan			
Danida rammebevilling	12.395.383		13.775
Danida, Unicef	7.045.609		5.734
Sydamerika:			
Danida rammebevilling	19.848.640		16.244
Global Fund, HIVOS og andre donorer	31.267.531		25.099
Mellemamerika:			
Danida rammebevilling	21.256.988		23.523
Holl. ambassade, dansk ambassade og andre	22.975.234		8.098
Øvrige projektaktiviteter:			
Danida rammebevilling	8.889.329		9.113
Danida, A2015 og andre donorer	3.002.987		2.274
10 Projekt- og programaktiviteter i alt		204.066.980	198.727
4 Øvrige omkostninger		9.587.708	11.490
5		213.654.688	210.217

Årets resultat +/-(-)

3.760.480

167

Aktiver

pr. 31/12-2009

11

Noter**Anlægsaktiver**

Driftsmidler	280.424	372
Indretning af lejede lokaler	214.717	262
IT-systemer	443.460	301

6 Anlægsaktiver i alt 938.601 935

Omsætningsaktiver**Tilgodehavende**

Tilgodehavender, landekontorer	2.445.809	4.443
Andre tilgodehavender, hovedkontor	1.085.080	546

Tilgodehavende i alt 3.530.889 4.989

7 Værdipapirer 269.070 219

Likvide beholdninger

Hovedkontor	12.441.586	12.284
Landekontorer	23.203.280	14.002

Likvide beholdninger i alt 35.644.866 26.286

Omsætningsaktiver i alt 39.444.825 31.494

Aktiver i alt 40.383.426 32.429

Passiver

pr. 31/12-2009

12

Noter

Egenkapital

		2008 DKK 1.000
Egenkapital pr. 1. januar 2009	5.147.673	4.981
Årets resultat	3.760.480	167
Egenkapital pr. 31. december 2009	8.908.153	5.148
Kortfristede gældsforpligtelser		
8 Overførte, ikke anvendte øremærkede midler	14.600.835	12.072
Skyldige renter af donormidler	916.553	1.984
Vare- og omkostningskreditorer	1.037.464	876
Anden gæld, hovedkontor	3.869.223	3.797
Anden gæld, landekontorer	11.051.198	8.552
Gæld i alt	31.475.273	27.281
Passiver i alt	40.383.426	32.429

9 Eventualforpligtelser

Nøgletal

- i t.kr.	2005	2006	2007	2008	2009
Egenkap. l f.t. omsætning	2,1%	4,5%	3,0%	2,4%	4,1%
Likviditetsgrad	1,13	1,30	1,14	1,15	1,25
Donormidler til adm.	5,9%	5,8%	5,3%	4,9%	4,7%

Noter

13

1 Donormidler til projekt- og programaktiviteter

			2008 DKK 1.000
Danida Rammebevilling	55%	111.368.274	111.855
Øvrige Danida-bevillinger	9%	17.374.646	19.082
EU	4%	8.139.406	9.507
Formålsbestemte, indsamlede midler i året:			
- CREPS, Sierra Leone		269.641	
- Børnehaveklasse, Guatemala		155.000	
- Vandtanke, Nicaragua		11.300	
- Uddannelse, Bolivia		27.766	
- Happy schools, Mozambique		1.011.927	
- Danmarks Indsamling 2009		2.423.769	
- Gaver, der gavner - private og virksomheder		127.218	
- ALP, Liberia		125.743	
- Uddannelse, Ghana		512.540	
- Glade børn projektet, Mozambique		910.000	
- Tilvækst i indsamlede midler		(560.059)	
	2%	5.014.844	4.665
Øvrige donormidler	30%	60.545.303	50.108
	100%	202.442.473	195.217
- Administrationsindtægter		9.981.043	9.969
Administrationsindtægter, i alt		9.981.043	9.969
Modtagne donormidler i alt		212.423.516	205.186
Andelen af modtagne donormidler modtaget til administration		4,7%	4,9%
2 Indsamlede midler m.v.			
Øvrige indsamlede midler i året:			
- Medlemskontingenter		274.279	284
- Indsamlede ikke-formålsbestemte midler		3.993.871	4.247
- Rente og udbytte		69.505	(124)
Indsamlede midler i alt		4.337.656	4.407
3 Andre driftstilskud			
Driftstilskud fra Tips- og Lottopuljen		122.938	434
Tips- og Lottotilskud til almennyttige formål		-	116
Andre indtægter		531.059	240
Andre driftstilskud i alt		653.996	790

4 Specifikation af øvrige omkostninger

		2008 DKK 1.000
Løn og andre personaleomkostninger	19.210.869	19.504
Rejser og møder	730.318	405
Lokaler og vedligeholdelse	1.754.458	2.335
Øvrige kontorholdsomkostninger	1.334.809	1.394
Tips- og Lotto midler til møbler og IT	-	116
Finansielle omkostninger	99.462	164
Revision, konsulentbistand m.v.	938.131	844
Information, oplysning, medlemsarbejde	278.755	175
Indsamlingsarbejde, fundraising	2.432.632	3.769
Afskrivninger	307.781	250
Andet	334.521	624
Total	27.421.735	29.579
Heraf anvendt til faglig støtte og monitorering af programmer og projekter	(17.834.027)	(18.089)
Netto	9.587.708	11.490

Der har i 2009 været cirka 28 årsværk lønnet af administrationsmidler, hvilket er en stigning i forhold til 2008 på cirka 3 årsværk som følge af flere vikariater og flere praktikanter.

5 Budgetopfølgning 2009

1.000 DKK	Urevideret Gen.Forsaml. Budget	Regnskab	Afvigelse	
INDTÆGTER				
Danida rammebevilling	105.607	111.368	5.761	
Formålsbestemte, indsamlede midler	5.100	5.015	(85)	
Øvrige donorer	101.874	86.059	(15.815)	
Administrationsbidrag	9.765	9.981	216	
Indsamlede midler	4.400	4.338	(62)	
Andre driftstilskud	300	654	354	
Indtægter i alt	227.046	217.415	(9.631)	
OMKOSTNINGER				
Projekt- og programaktiviteter:				
- Mozambique	rammebevilling	20.250	21.035	785
	øvrige donorer	13.641	5.253	(8.388)
- Sydlige Afrika	rammebevilling	2.750	2.999	249
	øvrige donorer	6.414	2.558	(3.856)
- Vestafrika	rammebevilling	28.400	31.475	3.075
	øvrige donorer	16.277	14.066	(3.426)
- Øvrige Afrika	rammebevilling	13.014	12.395	(619)
	øvrige donorer	9.097	7.046	(2.051)
- Sydamerika	rammebevilling	17.700	19.849	2.149
	øvrige donorer	27.192	31.267	4.075
- Mellemerika	rammebevilling	21.000	21.257	257
	øvrige donorer	28.039	22.975	(5.064)
- Andre projektaktiviteter	rammebevilling	9.685	8.889	(903)
	øvrige donorer	1.864	3.003	2.354
Administrative udgifter, hovedkontor, forening og landekontorer		10.957	9.588	(1.262)
Omkostninger i alt		226.280	213.655	(12.625)
ÅRETS RESULTAT		766	3.760	2.994

6 Anlægsaktiver

Driftsmidler Lejede lokal IT-systemer

Anskaffelsessum pr. 1.1.2009	703.040	338.086	375.971
Tilgang i regnskabsåret	49.325	24.968	272.347
Afgang i regnskabsåret	(188.133)	-	-
Anskaffelsessum i alt pr. 31.12.2009	<u>564.232</u>	<u>363.054</u>	<u>648.318</u>
Afskrivninger pr. 1.1.2009	330.996	75.726	75.194
Afskrivninger i regnskabsåret	105.506	72.611	129.664
Afgang afskrivninger i regnskabsåret	(152.695)	-	-
Afskrivninger i alt pr. 31.12.2009	<u>283.808</u>	<u>148.337</u>	<u>204.858</u>
Bogført værdi pr. 31.12.2009	<u>280.424</u>	<u>214.717</u>	<u>443.460</u>

7 Værdipapirer

		Børsnoterede investeringsforeninger	
Investeringsforeninger, børsnoterede			
Kursværdi pr. 1.1.2009		219.016	
Afhændet i året		-	
Gevinst (+)/tab(-)		50.054	
Kursværdi pr. 31.12.2009		<u>269.070</u>	<u>219</u>
Udbytte i året		6.183	

8 Overførte, ikke-anvendte donormidler

Danida Rammebevilling		4.648.670	7.197
Danida Projektbevilling		4.294.046	2.625
EU		1.224.002	59
Øremærkede, indsamlede midler:			
- Danmarks Indsamling 2009	1.222.892		
- Uddannelse, Ghana	77.033		
- Gaver der gavner	24.675		
- Happy schools, Mozambique	51.927		
- Glade børn projektet, Mozambique	410.000	1.786.527	1.226
Øvrige bevillinger og donorer		<u>2.647.590</u>	<u>964</u>
Overførte, ikke-anvendte donormidler i alt		<u>14.600.835</u>	<u>12.072</u>

9 Eventualforpligtelser

Ibis har på balancetidspunktet ingen økonomiske forpligtelser udover hvad der er anført i balancen.

10 Specifikation af aktiviteter i 2009

PROJEKTER OG PROGRAMMER

Ramme programmer
 Andre projekter

117.898.922
 86.168.058

119.551
 79.177

AKTIVITETER I ALT

204.066.980

198.727

REGIONER

Afrika

Ramme programmer
 Andre projekter

67.903.965
 28.922.306
 96.826.271

70.870
 43.706
 114.376

Latinamerika

Ramme programmer
 Andre projekter

41.105.628
 54.242.765
 95.348.393

39.767
 33.197
 72.964

Ikke regionalt fordelt

Ramme programmer, information m.v.....
 Andre projekter og aktiviteter

8.889.329
 3.002.987
 11.892.316

9.113
 2.274
 11.387

AKTIVITETER I ALT

204.066.980

198.727

2008
 DKK 1.000

10 Specifikation af aktiviteter i 2009

Mozambique

			2008
			DKK 1.000
RAMME PROGRAMMER			
303 Advocacy 2005	Danida	0	1
9304 ECRC	Danida	0	1.214
9305 MIRAC	Danida	0	251
9306 Gateway to life.....	Danida	491.940	3.091
9307 EDEC MOZ.....	Danida	11.477.527	11.499
9308 Citizenship MOZ.....	Danida	9.065.538	5.860
		<u>21.035.005</u>	<u>21.916</u>
ANDRE PROJEKTER			
315 Alianza Zamais	A2015	364.567	873
326 Right to Life CNCS	CCS	2.198	33
328 Support to ZAMSIDA	CIDA	22.822	319
331 EDUCAIDS.....	DK Embassy	131.414	(54)
336 CMC Road HIV/AIDS	CMC	0	2
337 ENGAIDS, Lichinga	CAFOD	0	(2)
339 Voices of the Future	CCS	0	(1)
340 ZAMAIDS	CNCS	0	338
341 Circles of support Moz.....	Danida	550.301	876
342 HIV/AIDS Swedpower Moz.....	Swedpower	0	(3)
356 Okhavihera/CAFOD Moz.....	CAFOD	34.883	0
375 Women in Democracy.....	Norwegian Emb.	2.389.712	2.998
1306 Women in Politics UNDEF	UNDEF	(41)	0
396 ELDC	SIDA	(35.456)	1.424
397 DDMM.....	Irish Aid	79.918	342
398 DIDENA, Nampula	Swiss Corp.	0	1.065
399 Okhavihera/CAFOD Moz.....	CAFOD	(28.539)	421
1302 Citizenship.....	Irish Emb.	1.550.475	7.984
1303 School constr. Alto Molocue.....	Japanese Emb.	190.342	227
		<u>5.252.596</u>	<u>16.843</u>
I ALT		<u><u>26.287.601</u></u>	<u><u>38.759</u></u>

10 Specifikation af aktiviteter i 2009

Namibia

RAMME PROGRAMMER

			2008 DKK 1.000
119 Yelula HIV/AIDS	Danida	0	72
192 Yelula/U-khai.....	Danida	1.553.635	1.235
9421 HIV/AIDS.....	Danida	154.704	1.883
9422 SHACK DWELLERS.....	Danida	0	127
		<u>1.708.339</u>	<u>3.316</u>

ANDRE PROJEKTER

118 Yelula HIV/AIDS.....	HIVOS	0	(65)
120 AIDS Treatment Literacy	Danida	59.936	1.677
121 Positive Vibes HIV/AIDS.....	DFID	(82.038)	(94)
123 OSISA - TL South	OSISA	513	158
124 School Board	French Emb	0	7
125 Making CoS a Reality	Unicef	0	(7)
163 New Oosikola.....	Namibia Gov.	0	(138)
188 Reg. Education Support.....	IBIS	9.500	(9)
190 Yelula/ U-khai, Namibia.....	EU m.fl.	2.394.353	4.420
193 Breadline	Breadline Africa	175.840	
		<u>2.558.104</u>	<u>5.951</u>

Namibia i alt

4.266.443 9.267

Regionalt, Sydlige Afrika

RAMME PROJEKTER

277 Reg. Educ. bridging	Danida	295.456	659
9450 Victims to Victors	Danida	994.935	5.219
		<u>1.290.391</u>	<u>5.878</u>

ANDRE PROJEKTER

0 0

Regionalt, Sydlige Afrika i alt

1.290.391 5.878

I ALT

5.556.834 15.145

10 Specifikation af aktiviteter i 2009

Regionalt, Vestafrika

RAMME PROGRAMMER

			2008
			DKK 1.000
1038 Human Rights & Democracy	Danida	2.296.238	2.990
1041 CREPS Frame	Danida	341.319	209
1045 CREPS Complementary	Danida	1.544.458	2.225
1052 Complementary ALP.....	Danida	1.449.223	3.324
1055 Education Liberia Concern.....	Danida	1.488.480	1.061
1056 HIV/AIDS Liberia Concern.....	Danida	727.117	506
1057 Education Sierra Leone.....	Danida	1.807.510	1.775
1060 YEP, Liberia	Danida	3.043.213	0
1061 ALP II, Liberia	Danida	3.999.052	0
9502 Building OD-T. Capacity.. ..	Danida	0	589
9503 PPLG	Danida	0	1.172
9504 Education for Empowerment.....	Danida	5.004.773	5.671
9505 PPLG II.....	Danida	5.403.205	4.106
9506 OCB II.....	Danida	1.081.476	2.156
9508 CRG Sierra Leone	Danida	2.014.264	0
9509 EFE 2009 - 2014	Danida	1.274.519	0
		<u>31.474.847</u>	<u>25.785</u>

ANDRE PROJEKTER

996 Masangas Venner	Masanga	718.077	0
997 Saga Nordic	Saga Nordic	496.724	0
1028 Good Governance & HR Civil Society.....	Danish Emb	3.071.935	3.850
1040 CREPS, EU, Sierra Leone	EU	1.356.745	1.889
1046 ALP, Zwedru, Liberia	GA/KFW	1.155.021	2.057
1048 ALP Liberia	Danida	(211.881)	2.253
1049 ACE Alliance, Ghana.....	Danida	5.372.798	3.836
1050 Education-TOMS, Ghana.....	TOMS	1.096.348	1.107
1053 CREPS/IRC.....	IRC	158.274	91
1054 Teacher Upgrading.....	Diakonie/BMZ	436.162	94
1062 TAP/NNED Ghana	Action Aid	137.313	0
1064 Teachers upgrading RGC	Diakonie/BMZ	278.481	0
		<u>14.065.997</u>	<u>15.178</u>

I ALT

45.540.84440.963

10 Specifikation af aktiviteter i 2009

		2008 DKK 1.000	
Angola			
RAMME PROJEKTER			
432 Nzoyeto Bridging	Danida	0	1.624
9440 Education.....	Danida	6.185.948	6.951
9460 Civil Society Support.....	Danida	4.143.499	3.295
		<u>10.329.447</u>	<u>11.870</u>
ANDRE PROJEKTER			
430 UNICEF PSG 1	Unicef	(3.882)	0
433 PAE Angola.....	Unicef	282.934	209
431 Unicef PSG	Unicef	(20.917)	(40)
		<u>258.135</u>	<u>169</u>
Angola i alt		<u>10.587.582</u>	<u>12.039</u>
Sudan			
RAMME PROJEKTER			
		<u>0</u>	<u>0</u>
ANDRE PROJEKTER			
1701 ALP, Sudan	Danida	4.413.188	5.565
1702 ALP II Sudan	Danida	2.374.286	0
		<u>6.787.474</u>	<u>5.565</u>
Sudan i alt		<u>6.787.474</u>	<u>5.565</u>
Øvrig Afrika			
RAMME PROJEKTER			
744 Africa against Poverty	Danida	0	1.189
756 AAP: Phase II.....	Danida	2.065.936	716
		<u>2.065.936</u>	<u>1.905</u>
ANDRE PROJEKTER			
		<u>0</u>	<u>0</u>
Øvrig Afrika i alt		<u>2.065.936</u>	<u>1.905</u>
I ALT		<u>19.440.992</u>	<u>19.509</u>

10 Specifikation af aktiviteter i 2009

Sydamerika

RAMME PROGRAMMER

			2008 DKK 1.000
9610 Education	Danida	(1.460)	159
9620 ADVOCACY	Danida	(36.333)	245
9630 OD, Bolivia.....	Danida	2.690	774
9640 OD Ecuador	Danida	0	352
9650 OD Peru	Danida	0	435
9660 IIG Ibis SAM.....	Danida	11.673.613	8.450
9670 EFC.....	Danida	8.210.130	5.830
		<u>19.848.640</u>	<u>16.244</u>

ANDRE PROJEKTER

1604 Taquile	Axis/Danida	(15.577)	(26)
1606 Indiginous agenda, Peru	HIVOS	0	50
1622 FORIN Peru	WWF/EU	332.353	567
1624 Operation Dayswork.....	OD	1.323.817	1.374
1626 CIPOAP.....	RFN	4.157	279
1638 Asamblea Constituyente, Bol.....	EU/HIVOS	3.082.997	1.834
1639 HIV/AIDS in Bolivia.....	Global Fund	25.226.184	18.622
1642 Women Leaders, Ecuador	HIVOS	247.330	641
1643 Kayambe, Ecuador	HIVOS	29.581	490
1647 RACIMOS.....	HIVOS	324.280	243
1652 Racimos Phase II/HIVOS.....	HIVOS	18.938	128
1661 Gender Equality, Reg.	HIVOS	335.564	897
1662 Hiv-aids in Pando, Reg.	HIVOS	(107.600)	0
1699 CONAMAQ, Bolivia 2009	Danish Emb	465.507	0
		<u>31.267.531</u>	<u>25.099</u>

I ALT

51.116.171

41.343

10 Specifikation af aktiviteter i 2009

Centralamerika

RAMME PROGRAMMER

			2008	
			DKK 1.000	
564	Small scale projects	Danida	17.493	154
1541	CEALL Education for All.....	Danida	0	(13)
1542	Fund. Arias Participatory Budget.....	Danida	0	(22)
2512	ASDECO	Danida	582	155
2537	Sus Watch CAM Danida.....	Danida	0	159
2538	Support suswatch.....	Danida	208.721	460
2540	CEM-H Hiv/aids.....	Danida	0	286
2541	Cybernet Hiv/ aids.....	Danida	0	292
2542	IDEI Hiv/Aids.....	Danida	0	572
2550	CONAVIGUA Rights IP	Danida	877.500	0
2551	CEDEHCA Citizen	Danida	611.068	0
2552	Rural HIV/AIDS, Hivos	Danida	559.658	0
2553	ACOSAP, HIV/AIDS, Hivos	Danida	207.073	0
2556	Suswatch, DCA	Danida	1.039.207	0
9700	ADVOCACY	Danida	0	449
9702	DEMOCRAT. & LOCAL, Honduras.....	Danida	0	819
9703	DEMOCRAT. & LOCAL, Nicaragua.....	Danida	0	630
9705	Education CAM Regional.....	Danida	6.877.142	6.585
9706	Intercultural Gov. Reg.....	Danida	6.660.241	6.184
9707	Collective Reights IP Reg.....	Danida	4.198.303	4.665
9720	ORG. STRENGH. LAND	Danida	0	743
9755	ADVOCACY/NIC.	Danida	0	814
9761	EDUCATION GUAT/REG. 2005-08	Danida	0	592
			<u>21.256.988</u>	<u>23.523</u>

ANDRE PROJEKTER

1532	CNOC/Hivos.....	HIVOS	0	(17)
1546	HIVOS/Ibis/Trocaire PRSP	ACI/HIVOS/IBIS	144.866	332
1590	Platforma Holandesa.....	HIVOS	565.728	237
2513	Dutch Fund for Governance	Dutch Emb.	3.078.118	3.105
2522	Impunity Watch	Solid.Holandesa	397.771	727
2524	PASMA II-Danida	Danish Emb.	-134	420
2534	CCLPDL, EU, Nica.....	EU m.fl.	936.116	748
2536	Sus Watch HIVOS-IBIS.....	HIVOS/Danida	650.069	851
2539	PASMA II-Danida	Danida	1.097.591	396
2543	Presidency Strength.....	Dutch Emb.	8.539.960	1.299
2544	Human Rights, Min of Foreign affairs	Dutch Emb.	3.360.411	0
2545	Climate negotiation	Dutch Emb.	347.747	0
2546	COP 15, DCA	DCA	249.194	0
2547	CONAP, DMC, 2009 - 2010	Dutch Emb.	3.106.577	0
2548	Education Chiapas OD	OD	399.090	0
2555	HR Dutch Embassy 2009 - 2010	Dutch Emb.	102.130	0
			<u>22.975.234</u>	<u>8.098</u>

IALT

44.232.22231.621

10 Specifikation af aktiviteter i 2009

Ikke regionalt fordelt

RAMME PROGRAMMER

			2008
			DKK 1.000
737 Appraisal and evaluation.....	Danida	5.977.641	6.505
740 Capacity building GCE.....	Danida	343.802	265
Project Related Information	Danida	1.909.403	2.008
Aftalte aktiviteter	Danida	180.090	0
Revision af rammeaktiviteter	Danida	478.393	335
		<u>8.889.329</u>	<u>9.113</u>

ANDRE PROJEKTER & AKTIVITETER

707 Sustainability Watch.....	Danida	0	(33)
711 Oxfam COP 15 Campaign	Oxfam	289.393	0
714 Footprint Diary	Danida	153.304	0
727 NGO-Uddannelsesnetværket.....	Danida	0	244
728 Uddannelsesnetværk 2008-2010.....	Danida	1.035.671	385
742 ALPE	Danida	0	(9)
745 Accra 2008/Danida-A2015.....	Danida	0	702
757 A2015 Aid effectiveness	A2015	246.508	0
746 Stop child Labour/ EU.....	EU	371.872	285
903 Toms school project	TOMS	124.959	0
906 Conference Extractive Industries	Danida	100.000	0
993 Rejsestipendiat	Danida	12.216	0
999 A2015 co-operation	A2015	669.064	700
		<u>3.002.987</u>	<u>2.274</u>

I ALT

11.892.31611.387