



OXFAM
IBIS

OXFAM IBIS

ÅRSRAPPORT

2015

Oxfam IBIS skiftede navn fra IBIS d. 10.6.2016, samme år som årsrapporten 2015 blev udarbejdet og godkendt. I 2015 hed organisationen således stadig IBIS.

INDHOLD

Oplysninger om Oxfam IBIS	1
Ledelsens påtegning	3
Den uafhængige revisors erklæringer	4
Ledelsesberetning	6
Anvendt regnskabspraksis	10
Resultatopgørelse 2015	12
Balance	13
Noter	15

Oplysninger om Oxfam IBIS

FORENINGSOPLYSNINGER

Oxfam IBIS
Stiftet 1966
CVR nr. 88 13 64 11

REVISION

Deloitte, Statsautoriseret Revisionspartnerselskab

BANKFORBINDELSE

Arbejdernes Landsbank

HOVEDKONTOR

Vesterbrogade 2B, 1620 København V
Telefon 35 35 87 88
E-mail: oxfamibis@oxfamibis.dk
Hjemmeside: www.oxfamibis.dk

LANDEKONTORER

Maputo, Mozambique
Juba, Sydsudan
Accra, Ghana
Freetown, Sierra Leone
Monrovia, Liberia
Managua, Nicaragua
La Paz, Bolivia
Guatemala City, Guatemala
Ouagadougou, Burkina Faso

STYRELSE

Mette Müller, forkvinde og medlem af Forretningsudvalget
Poul Erik Christoffersen, næstformand og medlem af Forretningsudvalget
Christian Brimnes Damholt, medlem af Forretningsudvalget
Sarah Kirstine Johansen, medlem af Forretningsudvalget
Katrine Magelund, medlem af Forretningsudvalget
Niels Martiny
Jan Nikolaj Kristensen
Maria Dyrberg
Merete Høgh Jeppesen
Carl Valentin Lehrmann
Christine Lunde Rasmussen
Karsten Damgaard
William Vest-Lillesø

PARLAMENTARISK REVISOR

Marianne Victor Hansen

DAGLIG LEDELSE

Vagn Berthelsen, Generalsekretær

Karen Andersen, Chef Oxfam Transition og Home Donor ansvarlig

Lars Koch, International chef

Annelie Abildgaard, Kommunikations- og fundraisingchef

Ole Møs, Økonomichef

Ledelsens påtegning

Vi har dags dato aflagt årsrapporten for regnskabsåret 1. januar - 31. december 2015 for Oxfam IBIS.

Årsrapporten er aflagt i overensstemmelse med årsregnskabsloven. Vi anser den valgte regnskabspraksis for hensigtsmæssig, således at årsrapporten giver et retvisende billede af organisationens aktiver og passiver, finansielle stilling samt resultatet.

Organisationen har etableret retningslinier og procedurer, der sikrer, at de dispositioner, der er omfattet af årsrapporten, er i overensstemmelse med meddelte bevillinger, love og andre forskrifter samt med indgåede aftaler og sædvanlig praksis. Der er endvidere etableret retningslinier og procedurer, der sikrer at der tages skyldige økonomiske hensyn ved forvaltningen.


Årsrapporten indstilles til generalforsamlingens godkendelse.


København, den 2. september 2016


Generalsekretær:



Vagn Berthelsen

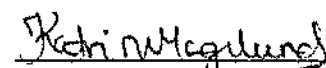
Styrelse:


Mette Müller
(forkvinde, medlem af
Forretningsudvalget)



Poul Erik Christoffersen
(næstformand, medlem af
Forretningsudvalget)



Christian Brimmes Damholt
(medlem af
Forretningsudvalget)



Sarah Kirstine Johansen
(medlem af
Forretningsudvalget)



Katrine Nørtoft Magelund
(medlem af
Forretningsudvalget)



Niels Martiny



Jan Nikola Kristensen



Maria Dyrberg


Merete Jeppesen


Carl Valentin Lehrmann


Christine Lunde Rasmussen


Karsten Damgaard


William Vest-Lillesø

Den uafhængige revisors erklæringer

Til styrelsen for Oxfam IBIS

Påtegning på årsregnskabet

Vi har revideret årsregnskabet for Oxfam IBIS for regnskabsåret 1. januar - 31. december 2015 der omfatter anvendt regnskabspraksis, resultatopgørelse, balance og noter. Årsregnskabet udarbejdes efter årsregnskabsloven.

Ledelsens ansvar for årsregnskabet

Ledelsen har ansvaret for udarbejdelsen af et årsregnskab, der giver et retvisende billede i overensstemmelse med årsregnskabsloven. Ledelsen har endvidere ansvaret for den interne kontrol, som ledelsen anser for nødvendig for at udarbejde et årsregnskab uden væsentlig fejlinformation, uanset om denne skyldes besvigelser eller fejl.

Herudover er det ledelsens ansvar, at de dispositioner, der er omfattet af årsregnskabet, er i overensstemmelse med meddelte bevillinger, love og andre forskrifter samt med indgåede aftaler og sædvanlig praksis.

Revisors ansvar

Vores ansvar er at udtrykke en konklusion om årsregnskabet på grundlag af vores revision. Vi har udført revisionen i overensstemmelse med internationale standarder om revision og yderligere krav ifølge dansk revisorlovgivning samt god offentlig revisionsskik, jf. bekendtgørelse nr. 1701 af 21/12/2010 om økonomiske og administrative forhold for modtagere af driftstilskud fra Kulturministeriet. Dette kræver, at vi overholder etiske krav samt planlægger og udfører revisionen for at opnå høj grad af sikkerhed for, om årsregnskabet er uden væsentlig fejlinformation.

En revision omfatter udførelse af revisionshandlinger for at opnå revisionsbevis for beløb og oplysninger i årsregnskabet. De valgte revisionshandlinger afhænger af revisors vurdering, herunder vurdering af risici for væsentlig fejlinformation i årsregnskabet, uanset om denne skyldes besvigelser eller fejl. Ved risikovurderingen overvejer revisor intern kontrol, der er relevant for organisationens udarbejdelse af et årsregnskab, der giver et retvisende billede. Formålet hermed er at udforme revisionshandlinger, der er passende efter omstændighederne, men ikke at udtrykke en konklusion om effektiviteten af organisationens interne kontrol. En revision omfatter endvidere vurdering af, om ledelsens valg af regnskabspraksis er passende, om ledelsens regnskabsmæssige skøn er rimelige samt den samlede præsentation af årsregnskabet.

Revisionen omfatter desuden en vurdering af, om der er etableret forretningsgange og interne kontroller, der understøtter, at de dispositioner, der er omfattet af årsregnskabet, er i overensstemmelse med meddelte bevillinger, love og andre forskrifter samt med indgåede aftaler og sædvanlig praksis.

Det er vores opfattelse, at det opnåede revisionsbevis er tilstrækkeligt og egnet som grundlag for vores konklusion.

Revisionen har ikke givet anledning til forbehold.

Konklusion

Det er vores opfattelse, at årsregnskabet giver et retvisende billede af organisationens aktiver, passiver og finansielle stilling pr. 31. december 2015 samt af resultatet af organisationens aktiviteter for regnskabsåret

1. januar - 31. december 2015 i overensstemmelse med årsregnskabsloven. Det er ligeledes vores opfattelse, at der er etableret forretningsgange og interne kontroller, der understøtter, at de dispositioner, der er omfattet af årsregnskabet, er i overensstemmelse med meddelte bevillinger, love og andre forskrifter samt med indgåede aftaler og sædvanlig praksis.

Udtalelse om ledelsesberetningen

Vi har gennemlæst ledelsesberetningen. Vi har ikke foretaget yderligere handlinger i tillæg til den udførte revision af årsregnskabet. Det er på denne baggrund vores opfattelse, at oplysningerne i ledelsesberetningen er i overensstemmelse med årsregnskabet.

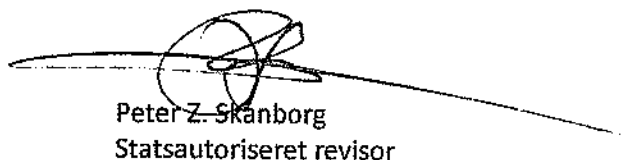
København, den 2. september 2016

Deloitte

Statsautoriseret Revisionspartnerselskab
CVR-nr. 33 96 35 56



Jens Rudkjær
Statsautoriseret revisor



Peter Z. Skanborg
Statsautoriseret revisor

Ledelsesberetning

Oxfam IBIS' hovedformål og opgaver

Oxfam IBIS er en medlemsbaseret og uafhængig dansk udviklingsorganisation, der arbejder globalt, nationalt og lokalt for at sikre mennesker i Afrika og Latinamerika lige adgang til uddannelse, indflydelse og ressourcer. Oxfam IBIS er en del af Oxfam, en bevægelse af mennesker, der ikke vil finde sig i fattigdom. Arbejdet udføres i samarbejde med folkelige organisationer og myndigheder i Afrika, Latinamerika, i Danmark og globalt.

I Danmark og globalt arbejder Oxfam IBIS gennem oplysning og politisk fortalervirksomhed på at påvirke den politiske dagsorden og skabe en større forståelse for de problemer, udviklingslandene står over for samt pege på konkrete handlemuligheder, særligt gennem kampagner med Oxfam familien.

Oxfam IBIS støtter programmer og projekter i Mozambique, Ghana, Liberia, Sierra Leone, Sydsudan, Guatemala, Burkina Faso, Nicaragua og Bolivia. Vi samarbejder med en lang række internationale og nationale organisationer og arbejder målrettet på at gøre bistanden så effektiv som muligt.

Vurdering af årets resultater

Resultaterne af Oxfam IBIS' indsats i 2015 er overordnet tilfredsstillende. På næsten alle områder er fremdriften mod de strategiske målsætninger foran planen. Det er meget tilfredsstillende, ikke mindst i lyset af de mange udfordringer eksternt og internt året har budt på. De eksterne faktorer inkluderer ebola (Sierra Leone og Liberia), borgerkrig (Syd Sudan), intern konflikt og uro (Burkina Faso), et indsnævret råderum for civilsamfundet i en række lande (Nicaragua, Mozambique, Sierra Leone), og ikke mindst de nedskæringerne i den danske udviklingsbistand, der medførte en reduktion af Oxfam IBIS' rammebevilling fra Danida med 28 %. Det medførte en række afskedigelser på hovedkontoret og reduktion i budgetterne i mange lande, der igen førte til ændringer i programmer og planlagte aktiviteter og afskedigelser af medarbejdere. Det har ført til en række skarpe prioriteringer, herunder at klima ikke længere er et prioriteret arbejdsområde for Oxfam IBIS.

Resultaterne fra arbejdet i Ghana, Burkina Faso, Bolivia og Guatemala er stærkt tilfredsstillende og over målsætningerne. Sierra Leone og særligt Liberia har fortsat været udfordret af Ebola krisen, hvor det særligt det første halve år af 2015 fortsat var vanskeligt at operere effektivt og en række planlagte indsatser er forsinket, hvilket har ført til en re-planlægning af programmerne. Arbejdet i Syd Sudan har været udfordret af borgerkrigen og uroligheder, men Oxfam IBIS har formået at sikre et vigtigt bidrag til den skrøbelige situation i form af bl.a. uddannelse i flygtningelejre og et givtigt samarbejde andre aktører inden for uddannelse og Oxfams stærke organisation i landet. Det globale uddannelsesprogram viste i sin indledningsfase resultater i form af at inddrage partnere på mange niveauer i den globale kamp for kvalitetsuddannelse for alle og ikke mindst det nye Verdensmål på uddannelse. De to regionale programmer for Latinamerika og Afrika har leveret en koordineret indsats for at sætte skat på olie og mineraler på dagsordenen for finansiering af udvikling globalt, samtidig med at de har bidraget til særligt i Latinamerika at forsvare lokalsamfunds rettigheder konfronteret med store infrastruktur og udvindingsprojekter.

Analysen af Oxfam og mulighederne for at styrke arbejdet for verdens fattigste har også trukket mange ressourcer, samtidigt med at samarbejdet med Oxfam på mange områder allerede har vist sig at kunne styrke og effektivisere arbejdet. Der har været tæt samarbejde omkring fundraising, kampagner, policy og i en række tilfælde også programarbejde. De foreløbige erfaringer med samarbejdet med Oxfam er meget positive, hvilket også betød, at Oxfam IBIS generalforsamling besluttede at blive en del af Oxfam. Det

betyder, at Oxfam IBIS tilpasser strategier efter Oxfam overordnede Organisational Strategy Plan 2013-2019 og en række metoder og tilgange til arbejdet vil tage udgangspunkt i Oxfams, hvilket er i god overensstemmelse med anbefalinger fra bl.a. Danidas seneste review af Oxfam IBIS. Forandringstrekantet er forsat et fundamentalt metodisk redskab for indsatser sammen med partnerne, der giver stærke resultater.

I 2014 and 2015 har Oxfam IBIS styrket sin kvantitative måling af resultater, særligt på direkte outcome niveau. Det betyder, at vi med større sikkerhed kan sige, at vi er godt på vej til at opfylde målsætningerne i den strategiske plan for 2015-17, og at vi bedre kan dokumentere Oxfam IBIS' tillægsværdi og bidrag, og hvilke resultater det fører til, både kvantitativt og kvalitativt. Resultatmålingen tager udgangspunkt i den årlige Organisational Performance System rapportering, der indeholder både kvantitative og kvalitative elementer og cases.

Den resultatorienterede og rettighedsbaserede tilgang er fortsat hjørnestenen i Oxfam IBIS' arbejde for at styrke partnernes kapacitet inden for de to hovedindsatsområder: Uddannelse for Forandring og Demokratisk Governance. Forandringstrekanten, hvor Oxfam IBIS ud fra en partner-analyse styrker partnere organisatorisk, tematisk og fortalere-kompetencer, er forsat et fundamentalt metodisk redskab for indsatser sammen med partnerne, der giver stærke resultater. Gennem en blanding af partneres selv-evalueringer og eksterne evalueringer er det dokumenteret, hvordan partnerne har styrket deres kompetencer inden for alle tre elementer af forandringstrekanten. Det har bidraget til at nå de positive resultater for 2015. Særligt er det tilfredsstillende, at have bidraget til stærke indsatser for at fremme de nye Verdensmål, hvor Oxfam IBIS og partnere gennem sammentænkte indsatser og partnersamarbejde lokalt, nationalt, regionalt og globalt har bidraget substantielt til at få et selvstændigt verdensmål på kvalitetsuddannelse for alle og til at fremme ansvarlig skat som en vigtig finansieringskilde for de globale mål. Konkret har året også budt på stærke resultater inden for uddannelse med sikre en højere gennemførelsegrad i uddannelser og piger/kvindes deltagelse i skoleråd og styring.

Engagementet i Danmark er stærkt tilfredsstillende med Hele Verden i Skole kampagnen, der igen i 2015 havde 180.000 elever engageret i børns vilkår i Guatemala til en uhørt lav kostpris per elev-time på omkring to kroner. Den integrerede kampagnemodel er blevet videreudviklet og kombinerer fortalervirksomhed, kampagner, aktivister, kommunikation og fundraising. Kampagnen for retfærdig skat og ikke mindst dialogen med en række større danske selskaber, investorer og andre interessenter i Tax Dialogue projektet har været yderst succesfuld. Sammen med Oxfam i ulighedskampagnen er det lykkedes at ændre synet på hvad ansvarlig skat er, og gøre det mere illegitimt at undvige skat for selskaber og superrige personer. Oxfam IBIS rækker via medier og kampagner længere ud end tidligere til flere danskere og engagerer flere bag vores kampagner. Det er dog fortsat en udfordring at omsætte dette til den planlagte udvikling i fundraising fra bidragsydere, primært fordi det er en udfordring at få de pr. 1. januar 2016 nyetablerede back-office systemer og processer at fungere helt optimalt og investeringen i opskaleringen af fundraising derfor er udsat til dette er på plads.

Vurdering af årets økonomiske resultat

Året har været præget af det faktum, at Oxfam IBIS i midten af 2015 konstaterede et akkumuleret merforbrug på særligt Danida rammen, men også på andre projekter. Dette merforbrug løber op i 16,2 mio kr på Danidarammen og på 8,7 mio kr på andre projekter over perioden 2010 – 2014. Merforbruget er forudfinansieret af Oxfam IBIS egenkapital. I midten af 2015 blev der implementeret en række tiltag der stoppede fortsættelsen af dette merforbrug.

Merforbruget er lagt til vores normale programindsats og har derfor bidraget til flere aktiviteter indenfor vores overordnede målsætning.

Det akkumulerede merforbrug er i løbet af 2016 blevet delvis reduceret ved hjælp af Danidas regler for overførsel fra et år til et andet. Dette har så den konsekvens, at der er færre midler til aktiviteter i 2016.

Konsekvensen af dette er, at Oxfam IBIS ved udgangen af 2015 havde en egenkapital på 2,4 millioner og at vi arbejder henimod at have en egenkapital 4,7 mio kr ved udgangen af 2016 i kraft af besparelser. Dette er absolut minimum i en organisation af Oxfam IBIS størrelse og der er fuldt fokus på at reetablere egenkapitalen i årene fremover.

Året 2015 blev også præget af nedskæringerne i udviklingsbistanden og hvor Oxfam IBIS blev skåret med DKK 36 millioner med 2 måneders varsel til den 1. januar. Denne pludselige opbremsning havde store konsekvenser for økonomien og programindsatsen. På trods af dette blev årets økonomiske resultat et tilfredsstillende overskud på tkr 838, hvilket er pænt over det budgetterede overskud på tkr 380.

Indtægter

Til belysning af årets resultat kan nedenstående forhold vedrørende Oxfam IBIS indtægter i øvrigt fremhæves:

Rammeforbrug:

- Omsætningen på DANIDAS rammebevilling er stort set uændret på DKK 127,8 millioner i 2015 sammenlignet med 127,5 millioner i 2014 svarende til 58 % af den samlede omsætning.
- Med dette rammeforbrug var der et mindre merforbrug for året på 0,5 mio kr svarende til 0,4 % af den årlige bevilling. Det udarbejdede rammeregnskab er derfor samlet set i overensstemmelse med budgettet, med naturlige afvigelser indenfor de enkelte lande og tematikker.

"Øvrige institutionelle donorer":

- Den samlede omsætning i 2015 for de "øvrige institutionelle donorer" (inkl. "humanitær indsats") er i al væsentlighed uændret fra 45 % til 42 % i 2015 af den samlede omsætning.
- SIDA udgør fortsat en væsentlig donor for Oxfam IBIS med en omsætning på DKK 36,0 mio.
- Den humanitære indsats – primært med programmer og projekter i Liberia og Sydsudan – havde et mindre fald fra DKK 9,2 millioner i 2014 til DKK 8,2 millioner i 2015 svarende til 4 % af omsætningen.

Private midler:

- Privat indsamlede midler udgjorde i 2015 DKK 13,3 millioner mod DKK 16,3 millioner i 2014. Heri indgår en stigning i indsamlede midler fra individer fra DKK 4,1 millioner i 2014 til DKK 4,5 millioner i 2015. faldet skyldes en reduktion i midler fra virksomheder og fonde bl.a. grundet det planmæssige udløb af TOMS projektet.
- Kravet om 5 % egenfinansiering af DANIDA med egne indsamlede midler i Danmark er mere end opfyldt gennem formålsbestemte midler ligesom kravet om yderligere 15 % medfinansiering ved institutionel fundraising ligeledes er opfyldt uden problemer.

Omkostninger

Der kan knyttes følgende kommentarer til omkostningerne i Oxfam IBIS i 2015:

- Det ses af regnskabet, at 86 % af Oxfam IBIS' omkostninger i 2015 gik til det langsigtede udviklingsarbejde, hvilket ligger over målsætning. Det skyldes som nævnt ovenfor, at kun 4 % af midlerne gik til humanitære interventioner, mens 10 % gik til globale kampagner og advocacy, som udover de regionale AAP, EAPI- og LAPI-initiativer tæller DANIDAs PRO-midler (Project Related Information).
- Innovationsomkostningerne på DKK 0,175 millioner i 2015 gik overvejende til Even It Up kampagnen omhandlende virksomheders skat samt ikke mindst arbejdet med Oxfam IBIS – Oxfam processen.

"Øvrige omkostninger":

Øvrige omkostninger er stort set uændret fra DKK 16,2 millioner i 2014 til DKK 16,8 millioner i 2015. Oxfam IBIS administrationsprocent udgjorde i 2015 7,6 % mod 7,0 % sidste år, hvilket er en smule for højt idet administrationsprocenten bør ligge på ca. 7 %. Reduceret for fundraising og kommunikationsomkostninger, er administrationsprocenten på 5,9 %. Det skal her bemærkes, at 2015 er præget af nedskæringerne i udviklingsbistanden og omkostningen til de medarbejdere Oxfam IBIS desværre så sig nødsaget til at afskedige. En stor del af disse medarbejdere havde 6 måneders opsigelse og den del af lønomkostningen der ligger i 2016 er hensat og omkostningsført i 2015. Dette uden tilsvarende indtægtsdækning.

- Der kan desuden knyttes følgende bemærkninger til de øvrige omkostninger i 2015:
 - Lønomkostningerne faldt til DKK 25,6 millioner i 2015 fra DKK 26,8 millioner i 2014 primært grundet færre ansatte i på landkontorene.
 - Den faglige støtte og monitorering af projekter og programmer faldt i samme periode med DKK 2,6 millioner.

Forventninger til 2016

Der forventes et større overskud på DKK 1,3 mio baseret på styrket økonomi i projekterne, stærk omkostningskontrol og forstærket indsats på fundraisingområdet.

Anvendt regnskabspraksis

Årsrapporten er aflagt efter årsregnskabslovens bestemmelser for regnskabsklasse A og er aflagt efter samme regnskabspraksis som sidste år.

Generelt om indregning og måling

I resultatopgørelsen indregnes indtægter i takt med, at de indtjenes, herunder indregnes værdireguleringer af finansielle aktiver og forpligtelser. I resultatopgørelsen indregnes ligeledes alle omkostninger, herunder afskrivninger og nedskrivninger.

Aktiver indregnes i balancen, når det er sandsynligt, at fremtidige økonomiske fordele vil tilflyde organisationen og aktivets værdi kan måles pålideligt.

Forpligtelser indregnes i balancen, når det er sandsynligt, at fremtidige økonomiske fordele vil fragå organisationen, og forpligtelsens værdi kan måles pålideligt.

Ved første indregning måles aktiver og forpligtelser til kostpris. Efterfølgende måles aktiver og forpligtelser som beskrevet for hver enkelt regnskabspost nedenfor.

Ved indregning og måling tages hensyn til forudsigelige tab og risici, der fremkommer inden årsrapporten aflægges og som be- eller afkræfter forhold, der eksisterede på balancedagen.

Resultatopgørelsen

Indtægter

Modtagne formålsbestemte midler indtægtsføres i det omfang, der afholdes omkostninger på konkrete projekter og aktiviteter. Ikke-anvendte, formålsbestemte midler overføres til næste år og bogføres som gæld under "overførte, ikke anvendte øremærkede midler".

Ikke formålsbestemte midler indtægtsføres, når indbetalingerne modtages.

Administrationsbidrag indtægtsføres i henhold til donorenes retningslinier for projekter og aktiviteter, typisk i takt med afholdelse af omkostninger på projekter og aktiviteter.

Omkostninger

Projekt- og programudgifter er baseret på faktiske udbetalinger i regnskabsåret, hvilket medfører, at der normalt ikke foretages periodeafgrænsninger for forudbetalte eller skyldige beløb.

Øvrige omkostninger periodiseres således at de medtages i den periode, de vedrører.

Omregning af fremmed valuta

Projekt- og programudgifter, der afholdes i fremmed valuta, omregnes til danske kroner ved anvendelse af vægtede gennemsnitskurser jvfr. indregningskriteriet for disse omkostninger og aftaler med donorerne om regnskabsaflæggelse.

Øvrige transaktioner i fremmed valuta omregnes ved første indregning til transaktionsdagens kurs. Valutakursdifferencer, der opstår mellem transaktionsdagens kurs og kursen på henholdsvis betalingsdagen og balancedagen, indregnes i resultatopgørelsen som finansielle poster.

Finansielle poster

Finansielle poster omfatter renteindtægter og – omkostninger samt realiserede og urealiserede kursgevinster og –tab vedrørende værdipapirer, gældsforpligtelser og transaktioner i fremmed valuta.

Balancen

Anlægsaktiver

Driftsmidler, IT-systemer og indretning af lejede lokaler måles til kostpris med fradrag af akkumulerede afskrivninger.

Afskrivningsgrundlaget er kostpris med fradrag af forventet restværdi efter afsluttet brugstid.

Kostprisen omfatter anskaffelsesprisen samt omkostninger direkte tilknyttet anskaffelsen indtil det tidspunkt, hvor aktivet er klar til at blive taget i brug.

Der foretages lineære afskrivninger baseret på en vurdering af aktivernes forventede brugstider. Aktiverne afskrives normalt over 5 år.

Aktiver med en kostpris på under kr. 12.300 pr. enhed indregnes som omkostninger i resultatopgørelsen i anskaffelsesåret. Driftsmidler og inventar anskaffet uden for Danmark straks afskrives i anskaffelsesåret.

Fortjeneste eller tab ved afhændelse af materielle anlægsaktiver opgøres som forskellen mellem salgspris med fradrag af salgsomkostninger og den regnskabsmæssige værdi på salgstidspunktet.

Fortjeneste eller tab indregnes i resultatopgørelsen under afskrivninger.

Tilgodehavender

Tilgodehavender måles til amortiseret kostpris, der sædvanligvis svarer til nominel værdi. Værdien reduceres med nedskrivning til imødegåelse af forventede tab.

Værdipapirer

Værdipapirer indregnet under omsætningsaktiver omfatter børsnoterede værdipapirer, der måles til dagsværdi (børskurs) på balancedagen.

Gældsforpligtelser

Gæld måles til amortiseret kostpris, hvilket sædvanligt svarer til nominel værdi.

Resultatopgørelse
for perioden 1/1 - 31/12 2015

12

Noter

Indtægter

Udviklingsaktiviteter:

Danida rammebevilling	58%	127.810.331	127.535
Øvrige institutionelle donorer	38%	79.320.083	87.920
Private midler	6%	13.261.903	16.329

Udviklingsaktiviteter i alt 220.392.317

Andre driftstilskud 794.720 **464**

1 Indtægter i alt 221.187.037

Omkostninger

Projekt- og programaktiviteter:

Udviklingsaktiviteter	86%	174.553.392	188.135
Humanitær indsats	4%	7.864.365	8.728
Kampagner og advocacy	10%	20.622.476	16.948
7 Donor finansierede aktiviteter		<u>203.040.233</u>	

IBIS medfinansiering 181.750 **212**

Projekt- og programaktiviteter i alt 203.221.983 **214.023**

Tab og hensættelser på projekter 138.415 **(278)**
Innovation 174.964 **2.075**

2 Øvrige omkostninger 16.813.183 **16.221**

Omkostninger i alt 220.348.545 **232.041**

Årets resultat +/-) 838.492 **207**

2014
DKK 1.000

Aktiver

pr. 31/12-2015

13

Noter

		2014 DKK 1.000
Anlægsaktiver		
	Driftsmidler	177.787
	Indretning af lejede lokaler	1.065.605
	IT-systemer	560.887
3	Anlægsaktiver i alt	1.804.280
Finansielle anlægsaktiver		
	Deposita	840.721
	Finansielle anlægsaktiver i alt	840.721
Omsætningsaktiver		
Tilgodehavender		
	Tilgodehavender, landekontorer	3.730.817
	Andre tilgodehavender, hovedkontor	4.460.486
5	Forudbetalte projektomkostninger	15.903.344
	Tilgodehavende i alt	24.094.647
4	Værdipapirer	-
Likvide beholdninger		
	Hovedkontor	1.030.361
	Landekontorer	35.070.394
	Likvide beholdninger i alt	36.100.755
	Omsætningsaktiver i alt	60.195.402
	Aktiver i alt	62.840.403
		65.347

Passiver

pr. 31/12-2015

14

Noter**Egenkapital**

		2014 DKK 1.000	
6	Egenkapital pr. 1. januar	12.984.692	12.778
	Korrektion vedrørende tidligere år	(11.381.249)	
	Årets resultat	838.492	207
Egenkapital pr. 31/12-2015		2.441.935	12.985

Kortfristede gældsforpligtelser

5	Overførte, ikke anvendte øremærkede midler	44.891.110	38.819
	Skyldige renter af donormidler	-	6
	Fratrædelsesgodtgørelser	3.256.078	4.858
	Vare- og omkostningskreditorer	179.642	149
	Anden gæld, hovedkontor	8.032.619	4.711
	Anden gæld, landekontorer	3.691.222	3.469
	Hensat til tab på projekter	347.797	350
Gæld i alt		60.398.468	52.362

Passiver i alt**62.840.403****65.347**

7 Eventualforpligtelser

Noter

15

1 Donormidler til projekt- og programaktiviteter

	Aktiviteter	Administration- bidrag	I alt		2014 DKK 1.000
<u>Udviklingsaktiviteter:</u>					
<u>Danida Rammebevilling</u>	119.856.227	7.954.104	127.810.331	58%	127.535
-(bevilling 121 mio.)					
<u>Øvrige institutionelle donorer:</u>					
-Øvrige Danida	9.702.294	687.786	10.390.080	5%	
-Alliance2015:					
Direkte programsamarbejde	<u>1.714.683</u>	<u>0</u>	<u>1.714.683</u>		
-Alliance2015 i alt	<u>1.714.683</u>	<u>0</u>	<u>1.714.683</u>	1%	631
-EU udenfor A-2015-samarbejdet	5.265.999	436.575	5.702.574		
-GIZ, Nicaragua	1.338.547	0	1.338.547		
-SIDA	34.338.141	1.693.093	36.031.234		
-NORAD	781.690	49.965	831.655		
-Dutch governmental funds	9.013.217	411.965	9.425.182		
-UN	71.912	0	71.912		
-Øvrige	5.303.400	300.532	5.603.932		
<u>Øvrige institutionelle donorer i alt</u>	67.529.883	3.579.916	71.109.799	32%	78.728
<u>Humanitær indsats:</u>					
Alliance2015, Liberia	3.489.879	177.720	3.667.599		
Øvrig Danida, Sydsudan	0	0	0		
UN, Syd Sudan	4.374.486	168.199	4.542.685		
<u>Humanitær indsats i alt</u>	7.864.365	345.919	8.210.284	4%	9.191
<u>Private midler m.v.:</u>					
-Privatfinansierede projekter	1.220.022	67.211	1.287.233		
-Formålsbestemte midler	6.569.764	435.830	7.005.594		
-Administration heraf	0	0	0		
-Administration af egenfinansiering	0	0	0		
	<u>7.789.786</u>	<u>503.041</u>	<u>8.292.827</u>		11.684
-Frie midler	4.753.646	0	4.753.646		4.387
-Medlemskontingenter	215.430	0	215.430		198
-Rente og udbytte	0	0	0		60
Private midler i alt:	12.758.862	503.041	13.261.903	6%	16.329
-Driftstilskud fra Tips- og Lottopulje	353.593	0	353.593		374
-Andre indtægter	441.127	0	441.127		90
<u>Andre driftstilskud</u>	794.720	0	794.720		
Årets indtægter	<u>208.804.057</u>	<u>12.382.980</u>	<u>221.187.037</u>		232.247

2014
DKK 1.000

2 Specifikation af øvrige omkostninger

Løn og andre personaleomkostninger	25.612.106	26.811
Rejser og møder	957.383	1.326
Lokaler og vedligeholdelse	3.476.827	3.014
Øvrige kontorholdsomkostninger	729.609	1.366
Finansielle omkostninger	167.068	136
Revision, konsulentbistand m.v.	1.893.028	2.100
Information, oplysning, medlemsarbejde	(47.835)	915
Indsamlingsarbejde, fundraising	4.034.340	2.849
Afskrivninger	731.471	859
Andet	228.996	447
Total	37.782.993	39.823
Heraf anvendt til faglig støtte og monitorering af programmer og projekter	(20.969.810)	(23.602)
Netto	16.813.183	16.221
Administrationsomkostninger i forhold til totale omsætning	7,6%	7,0%

3 Anlægsaktiver

	Driftsmidler	Lejede lokaler	IT-systemer	
Anskaffelsessum pr. 1.1.2015	717.168	2.004.394	3.319.585	
Kursregulering primo saldo	(34.786)	(285.371)	(552.357)	
Tilgang i regnskabsåret	132.843	-	238.673	
Afgang i regnskabsåret	-	-	-	
Anskaffelsessum i alt pr. 31.12.2015	815.225	1.719.023	3.005.901	
Afskrivninger pr. 1.1.2015	576.976	378.286	2.049.137	
Afskrivninger i regnskabsåret	60.462	275.132	395.877	
Afgang af akk. afskrivninger	-	-	-	
Afskrivninger i alt pr. 31.12.2015	637.438	653.418	2.445.014	
Bogført værdi pr. 31.12.2015	177.787	1.065.605	560.887	723

Noter

17

4 Værdipapirer

		2014 DKK 1.000
	Børsnoterede investeringsforeninger	
Investeringsforeninger, børsnoterede		
Kursværdi pr. 1.1.2015	378.046	
Afhændet i året	(375.666)	
Gevinst (+)/tab(-)	2.380	
	<hr/>	
Kursværdi pr. 31.12.2015	0	378
	<hr/>	<hr/>

5 Overførte, forudbetalte og ikke-anvendte øremærkede midler

Danida Rammebevilling	-11.014.058	1.339
Danida Projektbevilling	5.196.173	2.650
EU	1.930.381	110
SIDA	21.419.675	19.014
Welt Hunger Hilfe, Alliance 2015	-768.250	(1.747)
Øvrige Alliance 2015	1.190.462	53
Operation Dagsværk	3.331.275	2.686
Unicef	1.043.032	1.047
Swiss Federation of Foreign affairs	735.382	
Øremærkede, indsamlede midler:, se note 5 a		
Education for all, Nicaragua	84.696	
Girls' school Sawla Tuna, Ghana	11.651	
Water project, Bole, Ghana	27.527	
Toms, Creation of sust. Cocoa supp. Chain, Ghana	722.636	
"Fra skrald til skole", Nicaragua	362.234	
"Motion, Fra skrald til skole", Nicaragua	35.066	
"Motion, Uddannelsesprojekterne i Guatemala"	143.869	
"Lærerdag, Fra skrald til skole", Nicaragua	34.112	
"Lærerdag, Uddannelse i Sierra Leone"	33.911	
Education projects, Guatemala	650.404	
Hempel, Transf. learning in coom schools, S. Leone	1.334.055	
Hempel "En skole vi alle forstår", Bolivia	546.205	
Ensure Ury children's access to quality school, Bolivia	374.362	
Food school Bolivia	5.252	
Female teacher, Sierra Leone	3.561	
Ebola, Sierra Leone	3.263	
Education Mozambique (Franz Hoffman mindelegat)	37.368	
LB- Insurance, Happy schools, Mozambique	278.462	
Earthquake, Nepal	57.095	
BUPL, School reopening, Liberia	6.362	
"To-sproget uddannelse Bolivia" (Asta & Jul. P. justesen Fon	93.598	
School project, S. Sudan (Inspicios P/S)	24.659	
Danmarksindsamling (collection in DK), note 5 b	3.652.215	
	<hr/>	
	8.522.563	7.182
Øvrige bevillinger og donorer, forudbetalte omkostninger	(4.121.036)	(24.984)
Øvrige bevillinger og donorer, ikke anvendte midler	1.522.167	4.738
	<hr/>	<hr/>
Overførte, forudbetalte og ikke-anvendte øremærkede midler i alt	28.987.766	12.088
	<hr/>	<hr/>
Indgår sålese i balancen:		
Forudbetalte projektomkostninger (tilgodehavender)	(15.903.344)	(26.731)
Overførte, ikke anvendte øremærkede midler (gæld)	44.891.110	38.819
	<hr/>	<hr/>
	28.987.766	12.088
	<hr/>	<hr/>

Noter

5 a Fundraising

Ubrugte midler pr. 1.1.2015		7.182.321	2.390
Korrektion ubrugte midler primo		(1.577.329)	
Indsamlede privatfinansierede midler 2015	1.287.234		4.137
Andre indsamlede midler 2015	14.640.657	15.927.891	16.889
Midler til rådighed 2015		21.532.883	23.416
Omkostninger ved indsamling af midler		(3.775.091)	(2.839)
Omkostninger i forhold til indsamlede midler	17,5%		
		17.757.792	20.577
Frie midler anvendt	(942.402)		(1.546)
Midler brugt på privatfinansierede projekter	(1.220.022)		(2.836)
Midler brugt på formålsbestemte projekter	(6.569.764)	(8.732.188)	(8.330)
		9.025.604	7.865
Administrationsbidrag		-503.041	(683)
Ubrugte midler pr. 31.12.2015		8.522.563	7.182
Indsamlede frie midler, inkluderet i ovenstående		4.717.500	
Modtagne bidrag og arv m.v.		36.146	
i alt frie midler		4.753.646	

5 b Danmarksindsamlingen kan specificeres således:

	2013	2014	2015	Total
Ubrugte midler primo	1.264.043	1.884.983	0	3.149.026
Modtagne midler 2014	0	19.064	3.174.079	3.193.143
Midler til rådighed 2014	1.264.043	1.904.047	3.174.079	6.342.169
Omkostninger ved indsamling af midler	-	-	-	-
	1.264.043	1.904.047	3.174.079	6.342.169
Midler brugt på projekter	(1.207.246)	(771.908)	(560.718)	(2.539.872)
Administrationsbidrag	(56.797)	(54.033)	(39.252)	(150.082)
Ubrugte midler ultimo	-	1.078.106	2.574.109	3.652.215

6 Korrektion vedrørende tidligere år

Der henvises til omtalen i årsberetningens afsnit om vurdering af årets økonomiske resultat og af egenkapitalen. Merforbruget på projektaktiviteter i årene 2010 til 2014 har medført en reduktion af egenkapitalen pr. 1/1 2014 på 11,4 mio kr.

7 Eventualforpligtelser

IBIS har et uopsigeligt lejemål på Vesterbrogade 2B, 1620 København V, der af udlejer tidligst kan opsiges 1. oktober 2022, og af IBIS tidligst 1. oktober 2019; forpligtelsen kan opgøres skønsmæssigt til 6,0 mio.

Herudover har IBIS på balancetidspunktet ingen yderligere økonomiske forpligtelser udover hvad der er anført i balancen.

7 Specifikation af aktiviteter i 2015

		2014
		DKK 1.000
PROJEKTER OG PROGRAMMER		
Ramme programmer, udvikling	109.340.659	121.852
Ramme programmer, advocacy	<u>10.515.549</u>	<u>2.818</u>
- Ramme i alt	119.856.208	124.670
Andre projekter, udvikling	65.212.733	66.284
Andre projekter, advocacy	10.106.927	14.130
Humanitær indsats	<u>7.864.365</u>	<u>8.728</u>
AKTIVITETER I ALT	<u>203.040.233</u>	<u>213.812</u>
I henhold til aftale med Danida har IBIS, fra rammen, anvendt 5.117.174 DKK til humanitære indsatser og indsatser rettet mod bekæmpelse af Ebola		
REGIONER		
Afrika		
Ramme programmer, udvikling	63.877.555	76.861
Ramme programmer, advocacy	4.109.649	212
Andre projekter, udvikling	39.605.239	33.511
Humanitær indsats	<u>7.864.365</u>	<u>8.728</u>
	<u>115.456.808</u>	<u>119.312</u>
Latinamerika		
Ramme programmer, udvikling	31.421.605	35.583
Ramme programmer, advocacy	4.135.775	162
Andre projekter, udvikling	25.607.494	32.772
Humanitær indsats	<u>61.164.874</u>	<u>68.517</u>
Ikke fordelt (Danmark, globale programmer m.v.)		
Ramme programmer, information m.v	14.041.499	9.408
Ramme programmer, advocacy	2.270.125	2.445
Andre advocacy projekter og aktiviteter	10.106.927	14.130
Humanitær indsats	<u>0</u>	<u>0</u>
	<u>26.418.551</u>	<u>25.983</u>
AKTIVITETER I ALT	<u>203.040.233</u>	<u>213.812</u>

I 2015 er der anvendt 498.452 DKK af rammebevillingen til medfinansiering af EU finansierede projekter

7 Specifikation af aktiviteter i 2015

Mozambique**DANIDA RAMME PROGRAMMER**

M1000 EDEC MOZ		0	
M1001 Citizenship MOZ		0	
M1011 EPAC MOZ		7.545.324	8.797
10333 Happy Child Centre		481.429	1.188
10450 PROCIMO		8.854.326	16.076
10568 Women in Politics		358.487	2.438
10728 Hempel Happy schools		537.257	
10733 DI 2013		472.438	

 18.249.261

 28.499
ANDRE PROJEKTER

10098 Women in Politics	Danida	0	
10108 MASC	MASC	0	
10119 Access to information	SIDA	80.345	15.692
10197 Women in Politics NORAD	NORAD	340.042	
10436 Empowering Citizens	EU	493.163	1.264
10538 Happy school	Hempel	0	1.194
10558 DI 2013	DI	0	802
10620 Happy schools 2015-2016	LB	-101.703	
10621 AICE	SIDA	21.558.411	

 22.370.258

 18.952
Mozambique i alt

 40.619.519

 47.451

7 Specifikation af aktiviteter i 2015

Liberia**DANIDA RAMME PROGRAMMER**

10231 Education for Change, Liberia	538.278	4.090
10343 DRIGL TP, Liberia	100.876	2.953
10617 LR PACE	5.045.361	714
10619 LRERP	275.192	1.360
10649 DANEDUCATE	6.362.744	

12.322.451

9.117
ANDRE PROJEKTER

H	10118 RRP III	A2015/WHH	3.874	4.397
H	10316 SIRHC	A2015/WHH	66.064	696
	10531 EIDHR	EU+LF	811.511	
H	10618 LR RRP IV	A2015/WHH	3.419.941	

4.301.390

5.093
Liberia i alt

16.623.841

14.210
Sierra Leone**DANIDA RAMME PROGRAMMER**

10083 Education Sierra Leone	4.298	6.629
10026 Education Sierra Leone, Concern	0	
10082 CRG Sierra Leone	8.046	5.696
10623 EFC SLF SL	5.232.803	
10638 ERP -Ebola Response Project	1.038.868	1.430
10641 PIGEC-BF	4.904.227	
10727 Hempel	580.659	

11.768.901

13.755
ANDRE PROJEKTER

10016 Masangas Venner	Masanga	0	75
10230 EEQ Kono	Unicef	0	
10308 Lei Junior Secondary, CLJSS	Emb. Japan	0	
10336 OOS	Unicef	0	
10451 EEQ/CAOOS	Unicef	71.905	422
10530 Transforming learning in community school	Hempel	7.509	131
10532 ISIS	DFID	4.277.692	2.483
10553 Raw diamonds & sharp tongues	OD	308.701	19
10582 Energy	EU	918.019	218

5.583.826

3.348
Sierra Leone i alt

17.352.727

17.103

7 Specifikation af aktiviteter i 2015

			2014
			DKK 1.000
Ghana			
DANIDA RAMME PROGRAMMER			
10080 PPLG II		0	1
10100 EFE II		402	3.487
10102 WAHRD		0	
10468 DCAG		4.404.158	5.016
10622 EFC Ghana		3.524.230	
10667 Degowa		761.218	
10729 Hempel school		160.034	
10730 Hempel school		645.837	
10734 TOMS, Phase II		486.659	
		<u>9.982.538</u>	<u>8.504</u>
ANDRE PROJEKTER			
10021 ACE Alliance, Ghana	Danida	0	
10234 ACE II	Danida	714.747	625
10272 Christmas Calender	Danida	1.354.341	1.522
10354 STAR	STAR	0	84
10442 Toms - Phase II	TOMS	678	1.263
10443 BEQUIP	Edukans found.	330.931	387
10467 CEP	DFID	1.990.195	2.523
10559 Wing schools	Hempel	-37.591	535
10567 Community E-powerment	Danida	635.206	1.036
10650 GSAM	CARE/USAID	536.408	
10655 Hempel schools	Hempel	-16.106	
10660 Compl. Basic Education project	DFID	2.745.334	
10672 ANCEFA-EU capacity 2015-2017	EU	257.670	
		<u>8.511.813</u>	<u>7.975</u>
Ghana i alt		<u>18.494.351</u>	<u>16.479</u>
Burkina Faso			
DANIDA RAMME PROGRAMMER			
10554 CIQUE		599.537	1.847
10565 BF - Establishing		57.981	2.626
10642 TP 4ED, Programme office		3.187.228	
		<u>3.844.746</u>	<u>4.473</u>
ANDRE PROJEKTER			
10103 Education	BF	15.011	11
		<u>15.011</u>	<u>11</u>
Burkina Faso i alt		<u>3.859.757</u>	<u>4.484</u>
Vestafrika			
DANIDA RAMME PROGRAMMER			
10109 WAHRD II		511.914	3.598
		<u>511.914</u>	<u>3.598</u>
ANDRE PROJEKTER			
10279 Child & Youth	SIDA	1.505.920	1.909
		<u>1.505.920</u>	<u>1.909</u>
Vestafrika i alt		<u>2.017.834</u>	<u>5.507</u>

7 Specifikation af aktiviteter i 2015

				2014
				DKK 1.000
Sydsudan				
DANIDA RAMME PROGRAMMER				
M1020	TP 4ED		7.190.361	6.881
	10397 Street Children		0	1.411
	10477 EMPOW WOMEN		0	179
	10494 PRE COMP		0	89
	10495 CO EST		7.383	545
			<u>7.197.744</u>	<u>9.105</u>
ANDRE PROJEKTER				
H	10224 LIFE	Unesco	0	135
	10410 SS Educ	EU	184.738	472
H	10447 Yei Girls' School II	UNHCR	0	231
H	10493 EIE CAP R2	UNPD	0	338
H	10549 CRP-C	UNPD	0	738
H	10557 YGBSS III	UNHCR	494.511	2.193
H	10636 EIEIP-Unity	Unicef	1.489.806	
H	10637 Eieip-CE	Unicef	1.437.628	
H	10643 EIE CHF2015	Unicef	719.842	
H	10673 WHH basic Lit	Unicef	232.699	
			<u>4.559.224</u>	<u>4.107</u>
Sydsudan i alt			<u>11.756.968</u>	<u>13.212</u>
Øvrig Afrika				
DANIDA RAMME PROGRAMMER				
	10010 AAP: Phase II	Advocacy	4.082	24
	10266 AAP: Phase III	Advocacy	0	188
	10540 AAP: Phase IV		4.105.567	3.810
			<u>4.109.649</u>	<u>4.022</u>
ANDRE PROJEKTER				
	10534 ANCEFA	EU	534.352	686
	10569 Children affected by conflicts - Somalia	CESVI	87.810	159
			<u>622.162</u>	<u>845</u>
Øvrig Afrika i alt			<u>4.731.811</u>	<u>4.867</u>

7 Specifikation af aktiviteter i 2015

Centralamerika

			2014
			DKK 1.000
DANIDA RAMME PROGRAMMER			
M1008	Education CAM Regional	0	5
M1009	Intercultural Gov. Reg	-21.194	320
M1021	PRODESA	1.472.806	
			<hr/>
			325
ANDRE PROJEKTER			
10120	Impunity Watch	Solid.Holandesa 835.976	346
10143	Platforma Holandesa	A2015/HIVOS 1.264.661	600
10527	Convergencia	Danish emb. 325.142	1.251
10528	CDM GESCCA	Danish emb. 177.474	485
			<hr/>
			2.682
TOTAL Centralamerika			<hr/> 3.007

Guatemala

DANIDA RAMME PROGRAMMER			
M1012	Educ. Intercul.&Equality TP, GT	4.495.983	6.167
M1015	Intercultural Gov. TP, GT	3.965.505	5.168
10665	The Absentees	234.479	
10674	Fiscal transparency	192.970	
10732	DI 2014	771.908	
			<hr/>
			11.335
ANDRE PROJEKTER			
M1012	Educ. Intercul.&Equality TP, GT	NORAD 876.956	2.444
M1015	Intercultural Gov. TP, GT	NORAD 1.588.884	3.118
M1024	Mechanism	SIDA 8.243.585	4.455
10066	Human Rights, Min of Foreign affairs	Dutch Emb. 0	
10068	CONAP, DMC, 2009 - 2010	Dutch Emb. 0	
10268	HIV IBIS/Hivos	Global Fund 0	100
10335	IW/PNUD Transitional Justice	Solid.Holandesa 45	343
10433	Humboldt - Southern voices	CARE DK 0	168
10521	Violence against women	SIDA 2.107.297	1.298
10523	PH/dood Practices	HIVOS 785.884	373
10524	IW/ Vulnerables groups	HIVOS 909.720	521
10601	HVS 2015	Danish emb. 1.344.706	
10658	Small pr. and initiatives	SIDA 244.909	
10666	Survivor Justice	SIDA 402.600	
10679	PI-Protection HR-GT-NH	Swiss 89.165	
10680	Fiscal policy	SIDA 195.175	
			<hr/>
			12.820
TOTAL Guatemala			<hr/> 24.155

Nicaragua

DANIDA RAMME PROGRAMMER			
M1013	IEC TP, NI	4.617.548	5.050
M1014	IG TP, NI	3.899.694	4.548
10481	Youth Network Loc. Spaces	5.759	660
10525	Product . Dev. Axle	0	6
10657	INSFOP	428.998	
10731	Hempel Educ. Children	591.149	
			<hr/>
			10.264
ANDRE PROJEKTER			
10062	PASMA II-Danida	Danida 0	
10126	INSFOP, CPCH	The EU et al. 43.082	-1
10221	Civil Society Funds	A-2015/GIZ 1.338.547	10.492
10440	Resolution Conflicts	Danish emb. 830.142	518
10441	Human Rights Indigenous people	Danish emb. 465.152	1.019
10435	CECCA	Danish emb. 1.038.831	661
10579	Image Rama Kriol	Ford 140.151	118
10581	Education for children	Hempel 124.678	537
10597	Southern voices on adaption	CISU 500.337	383
10626	Conflict MSA/EU	EU 839.387	
10629	Empower Indig. / EU	EU 148.994	
10668	Dos generaciones/Edu + rights	IBIS 0	
			<hr/>
			13.727
TOTAL Nicaragua			<hr/> 23.991

7 Specifikation af aktiviteter i 2015

Sydamerika

DANIDA RAMME PROGRAMMER

		2014 DKK 1.000
M1007 EFC	0	
M1016 IIM	2.518.706	1.983
M1018 QIE	6.843.540	3.343
10570 Phasing out Bolivia	1.070.194	2.685
10652 BO QUI 03-04	6.466	
10738 Cooking School	327.094	
	10.766.000	8.011

ANDRE PROJEKTER

10211 HIV/AIDS in Bolivia II	Global Fund	0	
10285 Cooking School	Meyer	-49.757	738
10469 LF-IIM-01/13	HIVOS	0	-11
10489 LF-IIM-02/13	CO-financed	-12.955	1.277
10676 Quality RIB education	Hempel	612.097	
		549.385	2.004

Sydamerika i alt

	11.315.385	10.015
--	-------------------	---------------

Andre Latinamerika

DANIDA RAMME PROGRAMMER

M1010 LAPI I	Advocacy	16.374	162
M1021 LAPI II	Advocacy	4.119.401	5.648
		4.135.775	5.810

ANDRE PROJEKTER

10284 OD Peru, Oil in the rain forest	OD	196.627	1.539
		196.627	1.539

Andre Latinamerika i alt

	4.332.402	7.349
--	------------------	--------------

7 Specifikation af aktiviteter i 2015

Ikke fordelt (DK, globale programmer m.v.)

DANIDA RAMME PROGRAMMER

			2014
			DKK 1.000
10008 etc	Appraisal and evaluation		6.752
M1023	EAPI		2.233
10204	Capacity building GCE	Advocacy	254
10669	Even it up 2015-2016		340.854
10736	Nepal earthquake 2015		110.844
	Project Related Information	Advocacy	2.270.125
	Revision af rammeaktiviteter		74.735
			<u>423</u>
			<u>11.853</u>

ANDRE PROJEKTER & AKTIVITETER

	Aktiviteter finansieret af indsamlede midler		2.851
10011	Aids Effect	A2015	435.822
10212	NGO-Forum kontingenter	Advocacy/medlerr	142
10219	Stop child Labour/ EU	Advocacy/EU	217
10289	NGO-Forum 2012	Advocacy/Danida	0
10355	Advocacy		188
10391	SCL Mediekonkurrence	Advocacy/membe	-131
10427	NGO Forum 2013	Advocacy/Danida	233
10432	Eurodad - Capital flight project		305
10437	NGO - Education Network Phase II		63
10438	NGO - Education Network Child/Youth 2013		76
10439	Education Network, own funds		14
10483	NGO - Civil Society meeting		11
10529	Hele Verden i Skole 2014	Danida	1.021
10533	Agent Footprint 2		65
10535	NGO F-Forum 2014	Danida	7.596
10537	CRS & Skat	Danida	770
10552	Uddannelse netværk 2014	NGO Forum	531
10587	Lithium extract	Danida	176
10640	Den gode lærer	IBIS	74.788
10648	Danida Fellowship Center	Danida	295.127
10659	Nepal earthquake 2015	Danida oplysn.	313
10661	Verdenstimen	Oxfam	149.955
10662	Fair Finance Coalition DK		173.116
x1006	Why Poverty	Advocacy/misc	0
			<u>14.128</u>
			<u>14.128</u>

I ALT

26.418.55125.981